

UNIDAD 2

# EL LABORATORIO DE LUCCAS

DE PRO-VISIÓN



‘ANALIZANDO  
LA VIDA DE  
CRISTO’



LIBRO DEL ALUMNO

# Peques

PEQUES

# Bienvenidos

... A LA SEGUNDA UNIDAD DEL MATERIAL,

## EL LABORATORIO DE LUCA S

Estamos muy animados con este material, porque estamos viendo la mejor vida de todos los tiempos: la vida de...

**JESUCRISTO!**

Muchos han hecho la pregunta,

**¿QUÉ HARÍA  
JESÚS?**

y en los próximos meses

vamos a ver, escuchar y experimentar cómo vivir la vida Cristiana siguiendo Su ejemplo.


Encontraremos muchas aplicaciones prácticas a nuestra vida diaria en las historias desde el nacimiento de Jesús, sus enseñanzas, los milagros, las parábolas, las historias de sus discípulos, la entrada final de Jesús a Jerusalén, su muerte y resurrección.



# ¡Ten Compasión!

Une los puntos y forma el burrito, después colorea el dibujo.

VERSO: "...Ama a tu prójimo como a ti mismo." Gálatas 5:14



Encierra en un círculo las cosas que compartirías con otros y coloréalas.





# ¡Háblale!

Completa el sol y las nubes, después colorea el dibujo.



¿Cuál de estas cosas te sirven para hablar? Coloréala.

**VERSO:** *“Porque todo el que pide, recibe; el que busca, encuentra; y al que llama, se le abre.” Lucas 11:9-10*





# ¡Arrepiéntete!

Completa el sol y dibuja más pinos en las montañas, después colorea todo el dibujo.



Colorea al niño orando usando estos colores:

- 1- Azul
- 2- Rojo
- 3- Amarillo
- 4- Naranja
- 5- Verde
- 6- Lila
- 7- Rosa



**VERSO:** "...arrepíentanse y vuélvanse a Dios..."  
*Hechos 3:19b*



# ¡Se Agradecido!

Encuentra las tres palomas escondidas en este dibujo, después coloréalo.



Une los puntos siguiendo los números, y descubre la figura.

VERSO: *“Den gracias al SEÑOR, porque él es bueno...” Salmo 107:1a*

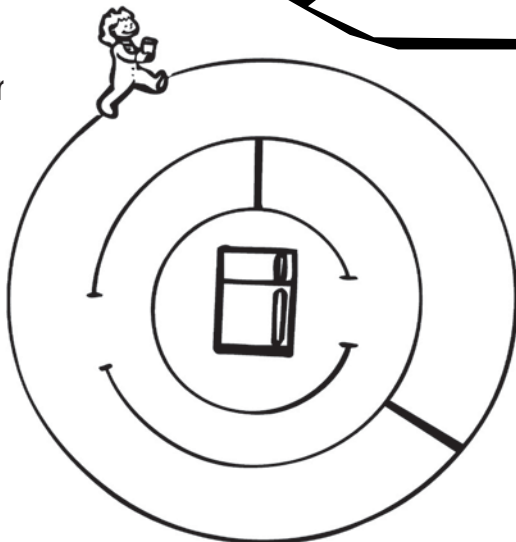


# ¡Así como Eres!

Une los puntos y forma el tronco del árbol, después colorea el dibujo.



Ayuda a la  
niña a llevar  
su vaso al  
refri.



**VERSO:** "...Cristo Jesús vino al mundo a salvar a los pecadores, de los cuales yo soy el primero."  
1 Tim 1:15b






# ¡Alábale!

Dibuja diferentes tipos de hojas en todo el camino que recorrerá Jesús, después colorea el dibujo.

VERSO: "...tú inspiras canciones de alegría." Salmos 65:8



Colorea el rostro de los niños que están felices por alabar a Jesús.







# ¡Mantente Limpio!

Además de las monedas que están en el piso, encuentra 3 monedas más, después colorea todo el dibujo.

VERSO: "Crea en mí, oh Dios, un corazón limpio..."  
Salmo 51:10



Esto mantiene limpio tu exterior, pero Dios limpia tu interior.  
Colorea el dibujo.






# ¡No te Avergüences!

VERSO: "...no me avergüenzo del evangelio..." Romanos 1:16a

Une los puntos y forma la bata de Pedro, después colorea el dibujo.




Completa la cara de esta niña y coloréala.



# ¡Deuda Pagada!

Une los puntos y forma el suelo, después colorea el dibujo.



¿Cuál de estas niñas sabe que su deuda ya ha sido pagada? Coloréala.



**VERSO:** “¡Aquí tienen al Cordero de Dios, que quita el pecado del mundo!”  
Juan 1:29b

# ¡Celebralo!



Encuentra las 3 cruces, después colorea el dibujo.



¿Qué celebración esperas y festejas más? Coloréala.


VERSO: "Estuve muerto, pero ahora vivo..."  
Apocalipsis 1:18a





# ¡No Dudes!

Une los puntos y completa las dos batas, después colorea el dibujo.



VERSO: "...dichosos los que no han visto y sin embargo creen." Juan 20:29

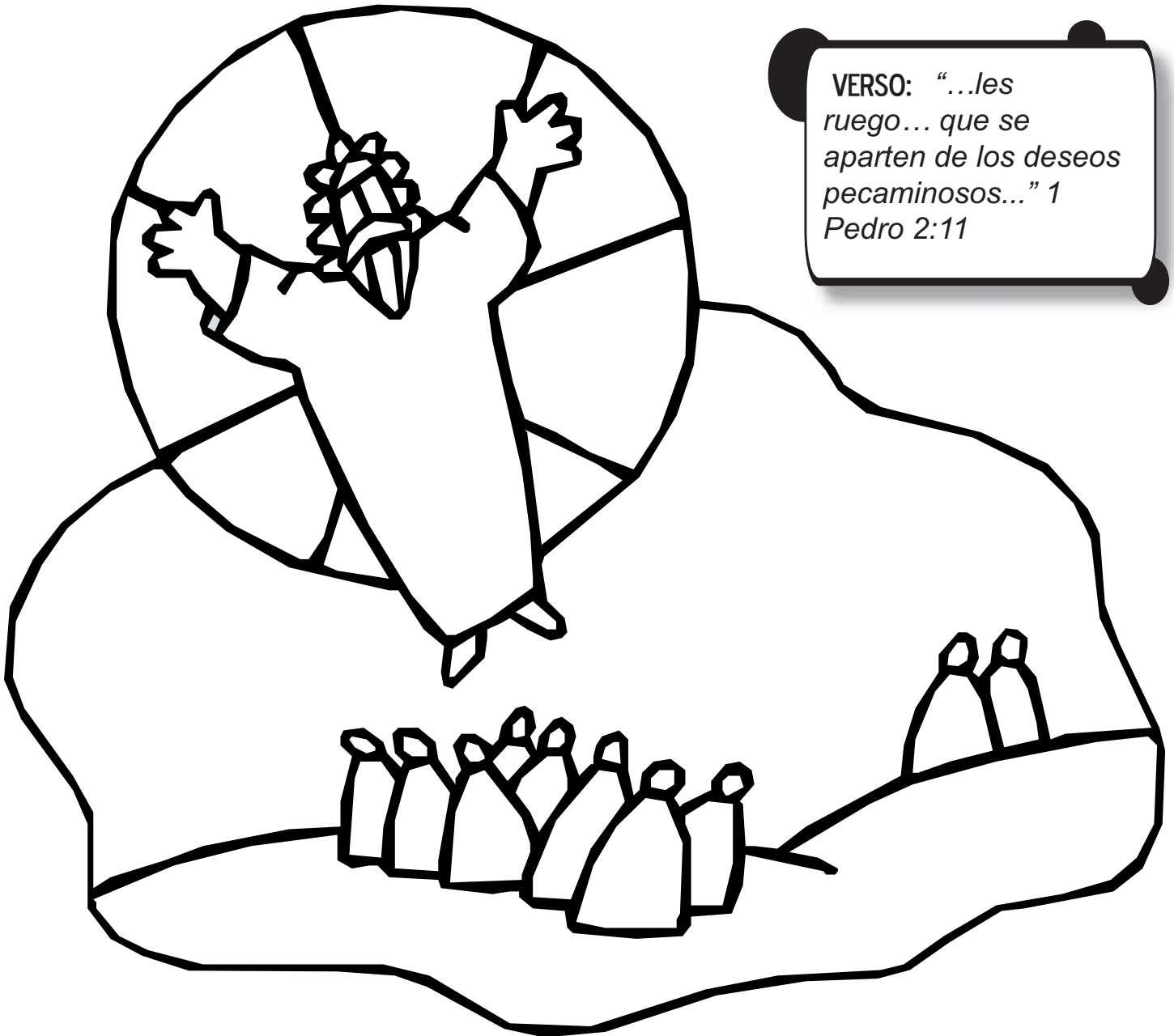
Colorea las cosas que Dios a creado. ¿Hay algo de esto que Dios no creó?





# ¡Espera el Regreso!

Dibújales cabello a las personas y después colorea el dibujo.



VERSO: "...les ruego... que se aparten de los deseos pecaminosos..." 1 Pedro 2:11

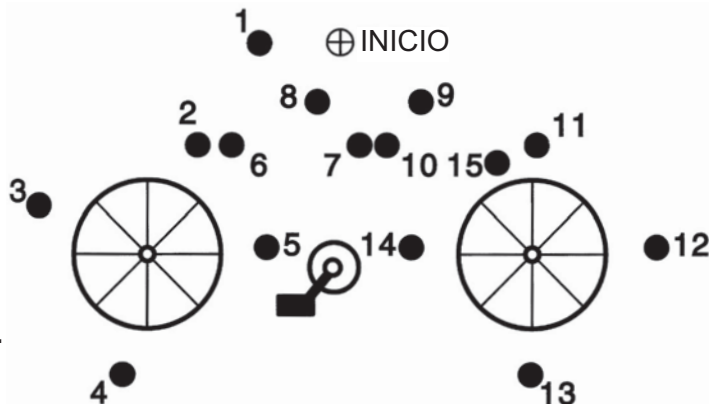

Colorea el libro donde dice que Jesús regresará.





# ¡Él te Ayuda!

Encuentra los ángeles que hay en este dibujo, después coloréalo.



Une los puntos desde el inicio y completa esta figura.

**VERSO:** "...el Espíritu Santo nos ayuda." Romanos 8:26b

(versión BLS)



