

EL LABORATORIO

DE

LUCAS

DE PRO-VISIÓN



PRE-ADOC

UNIDAD 2
PRE-ADOC
LIBRO DEL MAESTRO





EL LABORATORIO DE

LUCCAS

1

TEN COMPASIÓN

Parábola del Buen Samaritano

Experimento:
Burbujas

Un vaso
Jabón Líquido
Un popote
Limpiapiipas
Agua

VERSÍCULO:

“En efecto, toda la ley se resume en un solo mandamiento: Ama a tu prójimo como a ti mismo.”
Gálatas 5:14

2

HÁBLALE

La Oración

Experimento:
Desfile de Pimientas

Pimienta
Jabón Líquido
Un plato
Agua

VERSÍCULO:

“Así que yo les digo: Pidan, y se les dará; busquen, y encontrarán; llamen, y se les abrirá la puerta. Porque todo el que pide, recibe; el que busca, encuentra; y al que llama, se le abre.” Lucas 11:9-10

3

ARREPIÉNTETE

Parábola del Hijo Pródigo

Experimento:
Globo en la Botella

Una botella
de plástico
Un globo
Dos limones
Bicarbonato

VERSÍCULO:

“Por tanto, para que sean borrados sus pecados, arrepíentense y vuélvanse a Dios, a fin de que vengan tiempos de descanso de parte del Señor” Hechos 3:19

4

SE AGRADECIDO

Jesús sana a diez Leprosos

Experimento:
Cerillos de Alta Velocidad

Cerillos
Un recipiente
Azúcar
Jabón Líquido
Agua

VERSÍCULO:

“Den gracias al SEÑOR, porque él es bueno; su gran amor perdura para siempre.” Salmo 107:1

5

ASÍ COMO ERES

Zaqueo, el recaudador de Impuestos

Experimento:
Huevo Flotando

Dos vasos
transparentes
Un huevo
Sal
Agua

VERSÍCULO:

“...Cristo Jesús vino al mundo a salvar a los pecadores, de los cuales yo soy el primero.”
1 Timoteo 1:15b

6

ALÁBALE

La entrada Triunfal

Experimento:
Pasas Bailadoras

Agua carbonatada
Pasas
Un recipiente

VERSÍCULO:

“Los que viven en remotos lugares se asombran ante tus prodigios; del oriente al occidente tú inspiras canciones de alegría.”
Salmo 65:8

7

MANTENTE LIMPIO

Jesús en el Templo

Experimento:

Lodo Pegajoso

*Maicena
Un recipiente*

Colorante

artificial

Agua

VERSÍCULO:

*“Crea en mí, oh Dios, un corazón limpio, y renueva la firmeza de mi espíritu.”
Salmo 51:10*

8

NO TE AVERGÜENCES

Pedro niega a Jesús

Experimento:

Palabras Ocultas

*Hoja
blanca*

Crayola blanca

Otra crayola

de cualquier color

VERSÍCULO:

“A la verdad, no me avergüenzo del evangelio, pues es poder de Dios para la salvación de todos los que creen” Romanos 1:16a

9

DEUDA PAGADA

La Crucifixión

Experimento:

Capas Separadas

*Agua
Colorante artificial*

Frasco de vidrio

Aceite vegetal

VERSÍCULO:

*“¡Aquí tienen al Cordero de Dios, que quita el pecado del mundo!”
Juan 1:29b*

10

CELEBRALO

Resurrección

Experimento:

Poder Explosivo

*Carbonato
Colorante rojo
Jabón líquido
Botella de vidrio
Vinagre blanco*

VERSÍCULO:

*“Estuve muerto, pero ahora vivo por los siglos de los siglos, y tengo las llaves de la muerte y del infierno”
Apocalipsis 1:18a*

11

NO DUDES

Jesús se aparece a los Discípulos

Experimento:

Globo Mágico

*2 globos
Cinta transp.
Alfilerillos
Aceite vegetal*

VERSÍCULO:

*“Porque me has visto, has creído —le dijo Jesús—; dichosos los que no han visto y sin embargo creen.”
Juan 20:29*

12

ESPERA EL REGRESO

La Ascensión

Experimento:

Nube en la Botella

*Cerillos
Botella plástico
Agua caliente*

VERSÍCULO:

“Queridos hermanos, les ruego como a extranjeros y peregrinos en este mundo, que se aparten de los deseos pecaminosos que combaten contra la vida.” 1 Pedro 2:11

13

ÉL TE AYUDA

El Pentecostés

Experimento:

Electricidad Estática

*Un globo
Hilo
Trozos de papel*

VERSÍCULO:

*“Así mismo, en nuestra debilidad el Espíritu acude a ayudarnos.”
Romanos 8:26*

BIENVENIDOS!

‘Título’

Historia Bíblica

Cita Bíblica

Verso de Memoria

vamos a ver, escuchar y experimentar, cómo vivir la vida Cristiana siguiendo su ejemplo. Encontraremos muchas aplicaciones prácticas a nuestra vida diaria mientras leemos el libro de Lucas, desde el nacimiento en el pesebre, sus enseñanzas, los milagros, las parábolas, las historias de sus discípulos, hasta la entrada final de Jesús a Jerusalén, Su muerte y resurrección. Maestros, recuerden que tus acciones hablan más fuerte que tus palabras, entonces hagan todo lo que puedan para practicar cada lección junto con tus estudiantes, demostrándoles cómo vivir la vida Cristiana.

Mi oración es que te puedas acercar más a Jesús nuestro Señor, el Mesías, el Señor de Señores... mientras que enseñas estas lecciones, ¡así como nosotros lo hicimos al prepararlas!

Kristina Krauss

VERSO

El verso de memoria completo se puede encontrar en el libro del alumno. Siga la flecha.

JUEGO

¿Por qué incluimos un juego en la lección? Obviamente es la parte menos importante de la clase, pero puede ser la parte más divertida de todo el día para los estudiantes. ¡90% de los niños en el mundo dicen que la Escuela Dominical es ABURRIDA! Esto causa que no quieran asistir a tu clase. Tu reto es que los niños asistan a tus clases, para que puedan continuar aprendiendo de Dios y cómo vivir para Él. Entonces manten tu clase dinámica, con un máximo de 10 minutos para cada sección, y así tengas el tiempo para jugar cada semana con tus estudiantes. Ellos se divertirán y puedes aun aplicar el juego a tu lección.

VAMOS A CASA

Aquí proveemos tareas para que los estudiantes apliquen la lección en sus casas a su vida diaria. Esta es una pequeña sección en la página, pero es de GRAN importancia! Por favor no eliminen esta sección... Anima a los estudiantes a que lo hagan cada semana, llevando la lección a sus casas. La mejor manera de ayudar a los estudiantes a participar en la actividad "Vamos a Casa" es preguntándoles cada semana, cómo les fue con su tarea de la semana pasada.

¡Bienvenidos a la Segunda Unidad del Material "El Laboratorio de Lucas"! Estamos muy animados con este nuevo material, porque estamos estudiando la mejor vida de todos los tiempos: la vida de Jesús! Muchos han hecho la pregunta: ¿Qué haría Jesús? y en los próximos meses

HORARIO

(sugerido)

- Experimento científico
- Leer cita bíblica
- Lección principal
- Verso de memoria
- Vamos a casa
- Libros del alumno
 - Rompecabezas
 - Hombre ameba
- Checar lectura "desde la Biblia"
- Muestra de la vida
- Nombre de Jesús
- Juego



LECCIÓN 1.3
Tentación de Jesús
Leer Lucas 4:1-13

¡Aguanta la Tentación!

VERSO: "Ustedes no han sufrido ninguna tentación que no sea común al género humano. Pero Dios es fiel, y no permitirá que ustedes sean tentados más allá de lo que puedan aguantar. Más bien, cuando llegue la tentación, él les dará también una salida a fin de que puedan resistir." 1 Corintios 10:13

Encuentra la letra que falta y forma 3 palabras de 7 letras.

Las instrucciones para cada rompecabeza se encuentra en el libro del alumno



HOMBRE AMEBA

Mi abuelita siempre cuida mucho esta caja.... ¿Que tendrá? ¿Dinero? Podría comprarme muchas cosas... ¡Noooooo! ¡Debo resistir! Jesús me dará una salida.

MUESTRA De La VIDA

Cada lección es importante aplicarla a nuestras vidas, pero a veces es difícil saber cómo. A veces nuestra fe se queda en lo teórico y no lo hacemos en casa introduciéndolo a nuestra vida diaria. Estas historias de la vida son parte de la lección para ayudarles a traer la vida de Jesucristo e introducirlo en nuestra vida diaria. Anime a los estudiantes a discutir libremente lo que piensan de cada situación, lo que harían ellos, y qué piensan que haría Jesús. Esta es la oportunidad de que obtenga sus opiniones en la clase.

EXPERIMENTOS De LUCAS



Estamos muy contentos de poder introducir un nuevo personaje animado, el científico Lucas, un científico loco de Alemania que ha aceptado nuestra invitación para darnos una demostración científica cada semana que se aplica a la lección bíblica. Usted puede tener a alguien de su iglesia que se vista como un científico, que visite la clase de vez en cuando, o puede utilizar un títere de Lucas, o puede usar los clips de audio de nuestro científico que se pueden descargar de la página Web. (www.provisionmexico.com)

La opción más fácil para introducirlo, es que digas que Lucas lo ha enviado (a usted como maestro) para hacer un experimento científico. Los peques e intermedios se gozarán mucho con Lucas, y los pre-adosc se divertirán con él por las cosas que hace. Sugerimos que ustedes pretendan ser científicos reales, aun y cuando los estudiantes sepan que no es así, ellos disfrutan los sketches.

Su reto como maestro es SIEMPRE hacer el experimento, aun si no está seguro cómo va a salir. Claro que es mejor practicarlo de ante mano, pero no se preocupe, nosotros hemos probado todos los experimentos aquí en la oficina de Ministerio Provisión para estar seguros que funcionan. La manera más fácil de garantizar que siempre va a hacer el experimento es juntar todos los materiales que necesita para toda la unidad, póngalos en una caja especial y guárdelos en un locker en la iglesia. Entonces cada semana va a saber que los materiales lo están esperando ahí para que IMPRESIONE a sus estudiantes. Cualquier decoración que pueda traer a su clase le va a ayudar, para que se vea más como laboratorio, y aumentará la diversión. Pensamos que sería mejor iniciar la clase con el experimento científico para atraer su atención.

Desde La BIBLIA

Revisa lo que leeron la semana pasada y sus respuestas

Tarea de la semana entrante


Revisa la lectura de la semana pasada:

Lunes: Lucas 1:46-56
Martes: Lucas 1:57-66
Miércoles: Lucas 1:67-72
Jueves: Lucas 1:73-80
Viernes: Lucas 2:1-7



Viéndolo con Ciencia

Agua, Aceite y Jabón



CRISTO ES...

Consolador
2 Corintios 1:3



Desde La BIBLIA

Continuamos con el proyecto de la Biblia de años pasados; tenemos un gran interés en ayudarle para entrenar a sus estudiantes a leer sus Biblias diariamente, nuestro manual de la vida. Cada semana los estudiantes tienen 5 tareas diarias de lunes a viernes. Por favor no se olvide de preguntarles por su tarea de la semana pasada, por que es lo que les ayudará a seguir leyendo. Claro que los estudiantes pueden usar su propia Biblia. Nosotros hemos proveído pequeños libros que contienen la Escritura porque hemos visto que la mayor parte de los estudiantes en las iglesias todavía no tienen una Biblia, y a ésta edad, los estudiantes pueden sentirse abrumados con la Biblia completa y realmente nunca terminan de leerla. El librito es para ayudarlos a empezar con pequeños pasos diarios, y que desarrollen el hábito de leer la Escritura a temprana edad.

SE LLAMARÁ SU NOMBRE...

Como un divertido proyecto adicional, cada semana estaremos viendo diferentes nombres de Jesús por toda la Escritura. Jesús fue llamado Consolador, Dios Poderoso, Paz, Pan de Vida, Agua de Vida, etc. Cada semana estará disponible la cita para que puedas ver el verso en la Escritura. Esta es una manera más para que los estudiantes conozcan mejor a Jesús, mientras estudian Su vida en estos 6 meses.

Lección 1

¡Ten Compasión!

Parábola del Buen Samaritano

Leer Lucas 10:25--37

Verso: Gálatas 5:14

tus fuerzas y con toda tu mente; y ama a tu prójimo como a ti mismo". Esta parábola trata la segunda parte de este mandamiento; amar a otros como a nosotros mismos. Pero, ¿cómo sabemos que amamos a los demás? Jesús nos da un ejemplo: En la parábola del Buen Samaritano, vemos a un hombre que es dejado junto al camino medio muerto, y tres hombres que pasan lo encuentran ahí. Es curioso, ya que el primer hombre es un sacerdote, pero no hizo nada para ayudarlo. Este es como un pastor de una iglesia hoy en día; es alguien que es bueno, y que todos lo reconocen como alguien que hace las cosas correctas todo el tiempo. Y como alguien que guía a otros en la religión. Pero en esta parábola, el no hace lo correcto. El decide no involucrarse. La segunda persona que pasó por ahí fue un Levita, también es una persona religiosa, pero con una creencia diferente. Podría ser como alguien de una denominación diferente a la tuya, ellos también son cristianos, pero creen un poquito diferente a ti. (Nota: Como maestro, podrías tener mayor impacto aquí, mencionado alguna otra denominación diferente a la tuya como ejemplo) El tercer hombre que pasó no era del todo religioso, pero se detuvo para ayudar al hombre herido, cuidó de él, y pago su hospedaje en el hotel. Este tercer hombre nos muestra a qué se parece la compasión: Primero detenernos y sentir la compasión, segundo tomar acción y ayudar a la persona, y tercero, ¡estar al pendiente hasta que todo esté resuelto! En esta parábola, Jesús específicamente nos muestra a dos hombres cristianos, que se aseguraban de hacer todas las cosas religiosas. Pero cuando se vieron frente a alguien que tenía necesidad, no lo ayudaron. No hay nada de malo con seguir las enseñanzas y reglas de nuestra iglesia, pero si hay algo de malo cuando SOLO hacemos estas cosas. Si estamos siguiendo a Dios debemos escuchar a Jesús con esta parábola. Debemos tratar a los demás como queremos que nos traten a nosotros... debemos tener compasión por la gente cuando estén en necesidad, y ¡HACER ALGO al respecto! No debemos involucrarnos demasiado en las reglas religiosas, y dejar aun lado las principales enseñanzas de Jesús. Debemos amar más a Dios, y poner a otros primero. ¡Debemos mantener nuestros ojos abiertos al mundo que nos rodea y TEN COMPASIÓN!

Vamos a casa

Los niños deben escoger una actividad que hacer durante la semana para alguien. Ya que decidan, pídeles que lo escriban en sus libritos para que no se les olvide.

¿Qué significa vivir la vida cristiana? A veces es difícil entenderlo y necesitamos preguntar así como los discípulos le preguntaron a Jesús cuando estuvo aquí en la tierra. ¿Qué leyes necesitamos seguir? ¿Es más importante asegurarse de ir a la iglesia todo el tiempo, o es más importante alejarse del tabaco y el alcohol? ¿Es más importante abstenernos de adorar a ídolos, o guardar nuestro corazón de la lujuria o la avaricia? Jesús confirmó lo que los discípulos pensaban que era más importante, con la parábola del Buen Samaritano. "Ama al Señor tu Dios con todo tu corazón y con toda tu alma y con todas

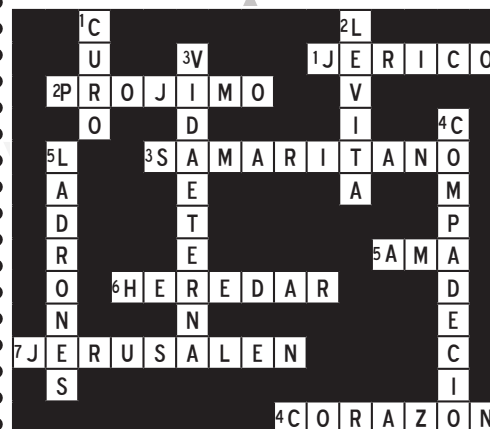


LECCIÓN 2.1
Parábola del buen Samaritano
Leer Lucas 10:25-37

¡Ten Compasión!

VERSO: "En efecto, toda la ley se resume en un solo mandamiento: Ama a tu prójimo como a ti mismo."
Gálatas 5:14

Resuelve el siguiente crucigrama



Verticales:

- 1 Pasado de curar.
- 2 Persona encargada de la alabanza en el templo.
- 3 Jesús nos da...
- 4 Pasado de compadecer.
- 5 Personas que roban.

Horizontales:

- 1 Ciudad de Israel.
- 2 Jesús dijo: Ama a tu...
- 3 Hombre de Samaria.
- 4 Órgano del cuerpo humano.
- 5 Jesús dijo: a tu prójimo.
- 6 Acción de entregar una herencia.
- 7 Capital de Israel.

MUESTRA DE LA VIDA

José y sus amigos andaban paseándose en sus bicis y se encontraron a un niño que estaba llorando porque se había lastimado un pie cuando iba corriendo. Él miró a José y a sus amigos pero no podía decirles nada, ya que el dolor era muy fuerte y solo lloraba. José y sus amigos solamente lo vieron y no hicieron nada por él, ni siquiera avisaron a su mamá.

¿Qué harías tú en una situación así?

¿Por qué crees que José y sus amigos no hicieron nada?

T
W
L
W
T
F
C
U
P
Y
N
E
M
U
A
I
Z
E
B
O
U
A
B
E
H
E
M
Y
T
A
X
E
I
O
U
A
U
E
O
A

F
R
X
E
A
O
E
U
I
A
E
U
O
U
I
Q
H
I
A
E
U
A
G
Q
L
U
L
U
A
I
U
A
N
R
A
V
N
I
A
I
E
U
A
I
R
L
U
O
G
E
M
A
Y
U
T
B
O
U
H
E
I
A
K
E
Y
M
O
W
O
G
M
L
O
E
U
R
E
G
L
A
F
I
B
A
B
I
F
M
N
J
E
Y
O
A
R
S
W
O
Q
O
T
E
X
E
I
A
Y
C
W
A
U
O
H
E
B
O
N
E
U
O
X
A
J
U
E
M
T
R
I
U
O
X
E
V
U
P
K
C
U
O
I
U
E
T
F
C
U
P
Y
N
E
M
U
A
I
Z
E
B
O
U
A
B
E
H
E
M
Y
T
A
X
E
I
O
U
A
U
E
O
A

A
E
I
A
K
B
M
E
A
E
E
A
W
F
H
E
L
I
A
U
O
I
O
E
E
B
O
I
S
R
O
I
W
Y
U
B
I
N
E
A
W
U
E
A
H
I
Q
T
A
P
O
U
M
P
T
O
I
I
E
A
O

Rellena con lápiz o color todos lo cuadros donde se encuentra una consonante y descubre la palabra que se formará.



¡Si!!!!!! Hoy ayudaré a limpiar toda la casa....



Viéndolo con Ciencia

Burbujas



Tarea: Lucas 10:1-11:13

CRISTO ES...

Compasivo Salmo 86:15



EXPERIMENTOS DE LUCAS

Burbujas

1. Mezcle una pequeña cantidad de detergente líquido en una taza con agua.
2. Use un popote para soplar en el agua jabonosa.
3. Ponga la mezcla en un bote grande o en el fregadero y se pueden hacer burbujas aun más grandes.



Cuando tú soplas por el popote, estás soplando aire. Esto hace que las burbujas se llenen de aire. Para hacer burbujas de diferentes tamaños pon el jabón en un plato plano. Forme un círculo con limpia pipas y sople a través de ellos para hacer burbujas de diferentes tamaños.

Aplicación:

La compasión es algo que debe ir creciendo en nosotros. Así como en este experimento, al soplar, las burbujas se hacen más grandes; así nuestra compasión por los demás irá creciendo cada día, solo deja que el Espíritu Santo sople sobre tu vida.

JUEGO

Sin ver

Forme una fila con los estudiantes, se pasarán un globo sin que el que esté adelante voltee atrás, lo pasarán por encima de su cabeza, por abajo de sus piernas, etc. Cuando el globo llegue al final de la fila, el último estudiante deberá traerlo hasta el frente pero con los ojos cerrados y caminando de espaldas. Los demás estudiantes le ayudarán a encontrar su camino solamente hablándole.

DESDE LA BIBLIA

Entrégales los libros de Lucas a los niños. (Están incluidos en el material)

Cada día tienen tarea para leer un porción chiquita del libro de Lucas.

Si quieres también pueden traer sus libros a clase cada semana para leer la historia bíblica.

Lección 2

'Háblale'

La Oración

Leer Lucas 11:1-4

Verso: Lucas 11:9-10

una plática con Dios, pero 'El Padre Nuestro' el cual encontramos en Mateo y Lucas nos da un buen ejemplo de cómo hacerlo. "Padre nuestro que estás en el cielo, santificado sea tu nombre, venga tu reino, hágase tu voluntad en la tierra como en el cielo. Danos hoy nuestro pan cotidiano. Perdónanos nuestras deudas, como también nosotros hemos perdonado a nuestros deudores. Y no nos dejes caer en tentación, sino líbranos del maligno." Mateo 6:9-13 La primera parte está básicamente alabando a Dios, pidiendo que Su santidad se muestre más, y pidiendo que el plan de Dios prevalezca en la tierra. Después, la oración entra en las peticiones personales, pidiendo que Dios nos ayude con nuestras necesidades básicas, como el alimento diario, y que podamos recibir perdón por nuestros pecados, perdonando a otros y que Dios nos proteja de las tentaciones y del diablo. Esto nos da un modelo básico de cómo orar. La tercera parte de la lección de hoy se enfoca en la importancia de perseverar en la oración. Jesús les contó a sus discípulos una historia acerca de un vecino molesto. Este hombre necesitaba comida para su visita, y todas las tiendas están cerradas, así que le pide a su vecino que se levante en la noche, ya tarde, para que lo ayude. El hombre no lo quiere hacer, pero por causa de la PERSISTENCIA de su amigo, se rinde y le da todo lo que necesita. Básicamente Jesús está diciendo que seamos PERSISTENTES al pedirle a Él, así como este hombre en la historia, y ¡Él nos va a dar todo lo que necesitamos! Jesús lo deja aun más claro con estos versos claves:

"Así que yo les digo: Pidan, y se les dará; busquen, y encontrarán; llamen, y se les abrirá la puerta. Porque todo el que pide, recibe; el que busca, encuentra; y al que llama, se le abre." Lucas 11:9-10 Entonces, este día hemos visto 3 puntos importantes:

- ¡La oración! Es importante hacerla.
 - ¡Seguir el ejemplo! Jesús nos muestra cómo hacerlo con alabanza y peticiones.
 - ¡El asunto de la persistencia! Empuja y pide porque eso hará la diferencia.
- Es importante orar a Dios, entonces tómate el tiempo y ¡HÁBLALE!

DESDE LA BIBLIA

1 ¿Qué hace falta para levantar la cosecha? R. Obreros. 2 ¿Qué les dio Jesús a los discípulos para que nada les hiciera daño? R. Autoridad. 3 ¿Qué le dijo Jesús que hiciera al experto de la ley? R. Que tuviera compasión por los demás. 4 Según Jesús ¿Cuál de las dos hermanas había escogido lo mejor? R. María. 5 ¿A quién le dará el Padre el Espíritu Santo? R. A quienes se lo pidan.

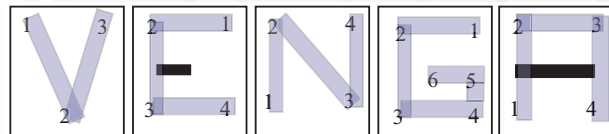
En la lección de hoy nos enfocaremos en una parte importante de nuestra vida cristiana: ¡LA ORACIÓN! Miraremos 3 puntos de la oración: Sólo hacerla, cómo hacerla y ¡SER PERSISTENTE en ella! El primer punto es obvio, y es que la oración es importante. Jesús se tomó tiempo para orar, no solo en ocasiones especiales sino que también la practicaba regularmente. Como cristianos, debemos seguir su ejemplo y tomar tiempo para orar. La segunda parte de esta lección se enfoca en CÓMO orar. La oración básicamente en



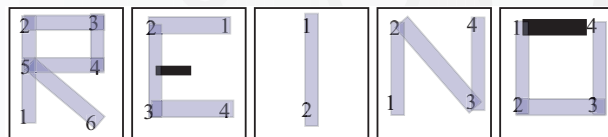
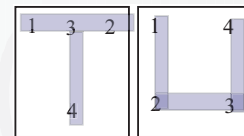
LECCIÓN 2.2
La Oración
Leer Lucas 11:1-4

¡Háblale!

VERSO: "Así que yo les digo: Pidan, y se les dará; busquen, y encontrarán; llamen, y se les abrirá la puerta. Porque todo el que pide, recibe; el que busca, encuentra; y al que llama, se le abre." Lucas 11:9-10



Sigue los números y forma las letras de la siguiente frase.



¡Huuuy! Se ve muy alto, pero soy persistente y lo voy a lograr.

MUESTRA DE LA VIDA

María estaba triste porque les pidió una bicicleta a sus papás y ellos no se la compraron, parecía que no lo habían escuchado. Él estaba molesto con ellos. Un día en su Escuela Dominical escuchó la historia de una mujer que necesitaba que el rey la atendiera, pero el rey no le hacía caso, así que ella iba todos los días, hasta que el rey le dio lo que ella necesitaba. María pensó: ahora sé lo que tengo que hacer para recibir una respuesta.

¿Qué tan persistente eres para obtener algo que necesitas?

¿Por qué crees que a Dios le gusta que le hablemos y seamos persistentes?

Revisa la lectura de la semana pasada:

Lunes: Lucas 10:1-12
 Martes: Lucas 10:13-24
 Miércoles: Lucas 10:25-37
 Jueves: Lucas 10:38-11:7
 Viernes: Lucas 11:8-13



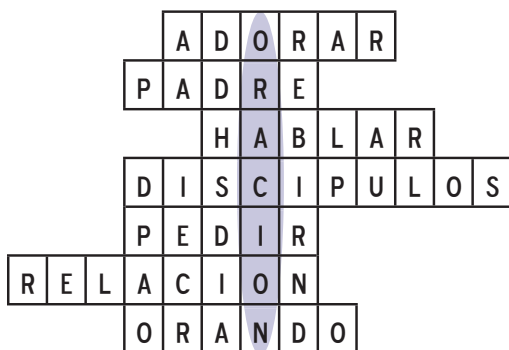
Viéndolo con Ciencia



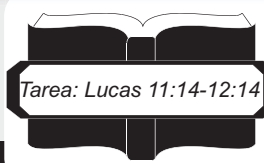
Desfile de Pimientas



Ordena las letras y formarás palabras de la lectura bíblica, además en la parte sombreada se formará una palabra clave de la lectura.



RODAAR
 ADERP
 ALBAHR
 CDIPLSSUI
 DERIP
 ACEINORL
 ADNOOR



CRISTO ES...

Sumo Sacerdote
 Hebreos 3:1



EXPERIMENTOS DE LUCAS

Desfile de Pimientas

Espolvoree una pizca de pimienta en un plato con agua. Añada una gota de jabón líquido y vea lo que pasa. La pimienta se aleja del jabón. ¡Tal vez no les gusta bañarse! En realidad, el jabón rompe la tensión superficial del agua y la tensión en el resto del agua separa la pimienta del jabón. Genial.



Aplicación:

Este experimento cobra interés cuando nosotros agregamos el jabón. Así también nuestra vida se hace más interesante y significativa cuando le agregamos suficiente ORACIÓN. Hazlo y compruébalo.

JUEGO

Escriba en tarjetas las letras que forman la palabra 'HABLALE', haga paquetes de acuerdo al grupo que tiene, forme equipos de 7. Debe haber una tarjeta por cada niño. Las tarjetas se ponen en el piso con la cara hacia abajo formando un círculo, los niños también se paran alrededor de las tarjetas. Mientras toca la música ellos caminan alrededor del círculo, cuando la música pare cada niño tomará un tarjeta y se une a su equipo para deletrear la palabra que formaron; las tarjetas que se dupliquen las regresan al círculo. Un equipo gana cuando ha recogido un paquete completo de tarjetas que forman la palabra 'perdonar'. Puede parar el juego cuando un equipo gane o repetirlo las veces que el tiempo se lo permita.

VAMOS A CASA

Los niños deben escoger una oración específica, van a hacer esa oración todos los días de la semana. Ya que escojan su oración, es tu trabajo como maestro checarla para que sea algo razonable. (No un carro nuevo, sanidad de cáncer de su abuelita, etc. Mejor algo como que Dios les ayude con el niño difícil de la escuela) Ya que hayas confirmado su oración, los niños deben de escribirla en su librito.

Lección 3 ¡Arrepiéntete!

Parábola del Hijo Pródigo

Leer Lucas 15:11-32

Verso: Hechos 3:19

18:32), Él nos pide que nos arrepintamos y nos volvamos a nuestra vida cristiana como al principio (Ap 2:5), y Jesús nos dijo que si no nos arrepentimos, ¡pereceremos! (Lc 13:3-5) Nosotros debemos producir frutos en nuestra vida que muestren un arrepentimiento continuo (Mt 3:8), tenemos que demostrar nuestro arrepentimiento con hechos (Hch 26:20), hay regocijo en el cielo cuando nos arrepentimos (Lc 15:7), y debemos arrepentirnos unos a otros (Lc 17:3). De todos estos versos, y muchos más, además de varias historias que se encuentran a lo largo de toda la Escritura, podemos ver que el arrepentimiento es una parte principal de la vida cristiana. ¡Nadie es perfecto, y todos debemos reconocer nuestras fallas, arrepentirnos, y dejarlas atrás! Esta semana estaremos mirando la parábola del Hijo Pródigo. Es un ejemplo muy bonito de lo que es arrepentimiento y la respuesta de Dios para el. Este hijo peca, toma el dinero de su papá y los gasta rápidamente en cosas malas. Entonces él se encuentra en una situación donde está pasando hambres y necesidades, y decide arrepentirse y regresar con su padre. El primer punto que podemos ver es que necesitamos darnos la vuelta completamente, dejar lo que estemos haciendo, y regresar. Necesitamos dejar el pecado, y darle completamente la espalda. No hubiera servido que el hijo pródigo llamara por teléfono a su papá para arrepentirse, y quedarse donde estaba. Él tuvo que dejar su pecado y regresar a la casa de su padre. El segundo punto que podemos ver en la enseñanza del hijo pródigo es que llegó con humildad, admitiendo que había hecho algo malo. Esto es una parte importante del arrepentimiento, admitir nuestras faltas. Muchas veces queremos regresar a Dios, pero cuando somos cuestionados, no podemos admitir que en verdad hemos hecho algo malo. ¡Esto no sirve así! No puedes arrepentirte y humillarte sin admitir que has hecho algo malo. ¡Hay que reconocer que hemos pecado! La tercera cosa maravillosa que podemos ver en esta parábola es cómo Dios responde a su hijo. Él le muestra mucho amor y aceptación, y ¡celebra su arrepentimiento con una fiesta especial! Dios siente lo mismo por ti y por mí cuando nos arrepentimos. ¡Él nos recibe con los brazos abiertos! ¡Entonces, no solo memorices los detalles de esta parábola, sino aplícala en tu vida! Dios ama el arrepentimiento, y no solo de los nuevos cristianos. Esta lección es para ti y para mí, para recordar que cuando nos encontramos comiendo comida de cerdos podamos darnos cuenta de que hemos sido atrapados por el pecado, ¡y que sí hay manera de salirnos de ahí! Deja de hacer lo que estás haciendo, date la vuelta, y ¡regrésate a Dios! Llega con humildad, admitiendo que has pecado, y encontrarás que ¡Él te está esperando con los brazos abiertos para recibirte y tratarte como un hijo o hija amado!

El arrepentimiento es un punto principal a lo largo de toda la Escritura y ningún estudio de la Biblia estaría completo sin él. Si estás viviendo la vida cristiana, tú debes experimentar el arrepentimiento, y no solo el día que le diste tu vida a Jesús, sino de una forma continua. ¡Dios ama el arrepentimiento! Hechos 3:19 “Por tanto, para que sean borrados sus pecados, arrepiéntanse y vuélvanse a Dios, a fin de que vengan tiempos de descanso de parte del Señor”. Dios nos manda arrepentirnos de nuestra maldad (Job 36:10), Él promete restaurarnos cuando nos arrepentimos (Jer 15:19). Él nos enseña que si nos arrepentimos, podemos VIVIR (Ez



LECCIÓN 2.3
Parábola del hijo Pródigo
Leer Lucas 15:11-32

¡Arrepiéntete!

VERSO: “Por tanto, para que sean borrados sus pecados, arrepiéntanse y vuélvanse a Dios, a fin de que vengan tiempos de descanso de parte del Señor”
Hechos 3:19

Rellena con lápiz o color todos los cuadros donde se encuentra una consonante y descubre la palabra que se formará.

A	E	I	O	J	K	M	E	I	O	U	A	G	S	E	I	O	U	R	N	O	U	E	I	U	A
Y	C	V	U	Q	A	U	O	B	G	F	E	B	A	T	O	I	A	F	E	T	A	Ñ	L	B	D
H	A	H	A	S	G	E	I	C	O	Q	I	N	U	F	U	B	E	B	I	Y	E	N	O	O	S
P	G	M	E	C	A	U	O	V	P	Ñ	U	H	O	X	A	N	A	H	O	C	I	G	U	I	T
Q	U	O	I	V	M	N	I	T	B	E	A	K	L	I	E	J	U	X	R	I	O	Z	R	M	Q
C	A	E	I	O	U	A	E	B	I	Y	O	U	A	E	I	Y	O	U	A	E	U	A	A	E	I

Revisa la lectura de la semana pasada:

Lunes: Lucas 11:14-23
Martes: Lucas 11:24-36
Miércoles: Lucas 11:37-47
Jueves: Lucas 11:48-12:3
Viernes: Lucas 12:4-14



¡Ufff! No puedo seguir aquí. Este no es mi lugar. Tengo que regresar.

MUESTRA DE LA VIDA

Ricardo había asistido a la iglesia por varios años, pero llegó un tiempo en que ya

no quiso ir más. Empezó a hacer muchas cosas que no eran correctas, como robar dulces en la Ley, rayar carros estacionados, etc., se juntó con nuevos amigos que tanto en la escuela como en su barrio la gente no los quería, porque eran muy desastrosos. Después de un tiempo Ricardo se dio cuenta de lo que había dejado y cómo estaba viviendo ahora.

¿Qué tenía que hacer Ricardo?
¿Qué harías tú?

VAMOS A CASA

(Pregúntales cómo les fue con sus oraciones de la semana)

Esta actividad se encuentra en las páginas 11-14. Saca copias de la página 14 para que lleven a casa.

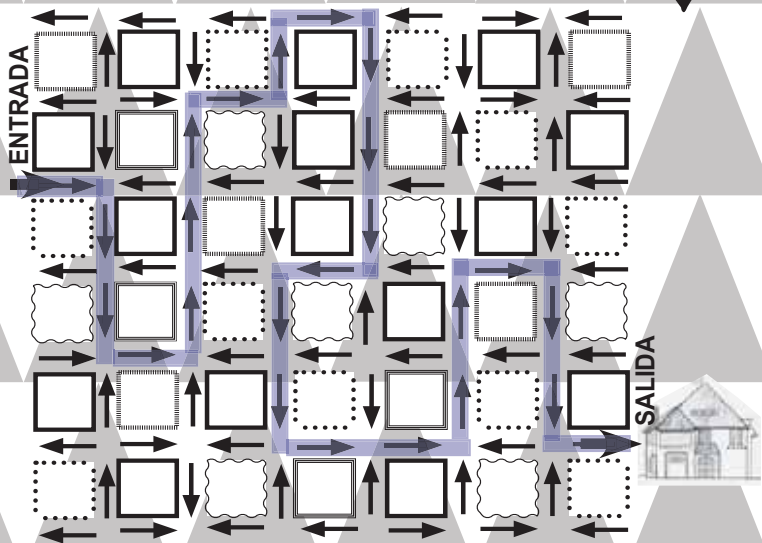


Viéndolo con Ciencia

Globo en la botella



Muévete solo en la dirección que las flechas te señalan, y ayuda al hijo pródigo a regresar a su casa.



Tarea: Lucas 12:15-13:13

CRISTO ES...

Padre Eterno
Isaías 9:6



EXPERIMENTOS DE LUCAS

Globo en la Botella

1. Ponga $\frac{1}{4}$ de taza de agua en una botella de plástico.
2. Exprima dos limones.
3. Agregue una cucharadita de bicarbonato.
4. Ahora ponga el globo en la boca de la botella y mire como se infla.



Si aumenta los ingredientes, el globo se hará más grande también.

Esto pasa porque al mezclar el bicarbonato con el limón se genera un gas que hace que el globo se infle.

Aplicación:

Cuando nosotros pecamos y no nos arrepentimos, el pecado comienza a crecer en nuestra vida, así como este globo. No dejemos que esto pase y arrepintámonos.

JUEGO

Vaya!

Forma un círculo con el grupo estando todos de pie, una persona se debe de quedar parada en el medio. Esa persona entrará entre dos del círculo y estas dos deben correr alrededor del círculo en direcciones opuestas y regresar al punto original. El último en regresar pasa al centro.

DESDE LA BIBLIA

- 1 ¿Qué significaba que Jesús estuviera expulsando demonios con el poder de Dios? R. Significaba que el reino de Dios había llegado.
- 2 Según Jesús ¿Quiénes son más dichosos? R. Los que oyen la Palabra de Dios y la obedecen.
- 3 ¿Qué era lo que los fariseos estaban descuidando? R. La justicia y el amor de Dios.
- 4 ¿De que se tenían que cuidar los discípulos? R. De la hipocresía de los fariseos.
- 5 ¿Qué sucederá con los que reconozcan a Jesús delante de la gente? R. Él los reconocerá delante de los ángeles de Dios.

INTRODUCCIÓN “VAMOS A CASA”

Maestros:

Esta es una clase muy especial que va a cambiar la vida de los estudiantes de su clase, si puede recibir la visión, y puede dirigir a los estudiantes a un arrepentimiento genuino.

El reto es llevar a toda la clase a un arrepentimiento y después darles su tarea de ‘Vamos a Casa’ donde tendrán que arrepentirse de otras cosas en sus casas.

El arrepentimiento es una parte muy importante de la vida cristiana, pero desafortunadamente nosotros en la iglesia somos poco estrictos en esta área. Por tratar de vivir la vida cristiana en la medida de nuestras posibilidades, terminamos creyendo que no estamos pecando. Vemos a otros que están cometiendo pecados más obvios, y entonces pensamos que nosotros somos ‘blancos como la nieve’. Pero este no es el caso: tú y yo estamos pecando constantemente. Por favor, tómese el tiempo como maestro de esta clase para guiar a los estudiantes a un arrepentimiento verdadero.

Si ellos deciden burlarse de Dios, desafortunadamente estarán escogiendo que su corazón se haga más duro que antes.

Su tarea es entrenar a los estudiantes a hacer su corazón más blando sin que los que se están burlando dirijan a todos a endurecer su corazón más que cuando entraron a la clase.

Si notas a un niño que está diatrayendo a los demás, SÁCALO DE LA CLASE. Esto es algo muy importante. Vidas están siendo cambiadas.

Hemos escogido algunos pecados específicos para que se arrepientan, algunos los harán en la clase y otros en sus casas; quizás suena un poco raro, pero es un buen entrenamiento. Los pecados más difíciles se harán en la clase y los más fáciles en casa.

Aunque hay algunos peligros en una clase así (por ejemplo, podrían poner más duros sus corazones) vale la pena el riesgo. Algunos estudiantes de la clase, hoy aprenderán cómo arrepentirse y regresar a Dios, algo que afectará drásticamente el resto de sus vidas. Es tan importante para Dios, que Él te guiará y te unguirá para enseñar esta clase. ¡Pon esta clase en Sus manos y regocíjate viendo los resultados!

La Biblia nos habla de nuestra relación con Dios usando imágenes de la agricultura.

“Abran surcos en terrenos no labrados y no siembren entre espinos... marquen su corazón con la señal del pacto. Circuncídense para honrar al Señor, no sea que por la maldad de sus obras mi furor se encienda como el fuego y arda sin que nadie pueda apagarlo.” Jeremías 4:3

Nuestra vida es como un terreno que no ha sido trabajado, está tan duro que no puedes sembrar la semilla y si la siembras no dura mucho, sino que muere, ya que no tiene profundidad. Hay que notar también que los agricultores continuamente están barbechando el terreno, metiendo el arado cada vez en lo más profundo para voltear la tierra y que sea más productiva y el terreno no se endurezca por encima. Esto pasa también en nuestros corazones cada vez que nos arrepentimos y lloramos en el altar. Pero cuando el arrepentimiento no es algo profundo y genuino hacemos que nuestro corazón se endurezca y nos volvemos superficiales.

Para romper con esta dureza de nuestro corazón necesitamos cavar profundo dentro de nosotros tal como el agricultor lo hace con la tierra.

¿Qué será lo que necesitamos hacer? Carlos Finney, un famoso predicador de Inglaterra habló de este tema durante los años 1800. Finney dijo que había personas que intentaban “SENTIRSE MAL” por sus pecados. Nadie puede intentar sentirse mal por sus propias fuerzas. Si lo tratamos, tomamos el riesgo de endurecer nuestro corazón aun más cada vez. Pero, sí hay algo que podemos hacer. Podemos poner nuestra atención en algo hasta que lleguen los sentimientos. Lo que necesitamos hacer para romper ese corazón duro y que se haga blando ante Dios es mirar y examinar nuestro corazón...sin apurarnos... debemos ver hacia nuestro interior. Debemos examinar si realmente estamos caminando con Dios cada día o estamos caminando con el diablo. Si estamos sirviendo a Dios o al diablo, y si estamos bajo el control de Dios o no.

Guíe a los alumnos en una oración pidiéndole a Dios que ablande sus corazones. Pídanle a Dios que les de un verdadero arrepentimiento de tal manera que lo puedan sentir. Después que vayan a un espacio dentro del salón y mientras tú lees la lista de pecados y los explicas un poco, dales tiempo para que se arrepientan de cada uno.

¡Inspiración para TI!

Testimonios de Eventos:

"Yo había decidido dejar el ministerio con niños después de haber trabajado por varios años; así, decidí asistir al evento y Dios me animó para continuar trabajando en la obra, ¡me sentí inspirada para seguir adelante sabiendo que Dios me estaba hablando específicamente!"

"Yo asistí al evento aun cuando no había decidido servir en el ministerio de niños. Recibí muchas ideas de cómo podía ayudar. Ahí mismo durante el break pude platicar con la esposa del pastor de cómo podía empezar a trabajar. Salí animada, motivada y con nuevas herramientas en mis manos, lista para empezar mi nuevo ministerio."

"He trabajado en el ministerio de niños por más de 25 años, y siempre me gusta asistir a todos los eventos de capacitación; siempre encuentro nuevas ideas, y me gusta conocer a otros maestros; me hace sentir que no estoy solo en este ministerio. Definitivamente no me quiero perder ningún evento en mi ciudad sin importar el costo."



Involucra más personas en su equipo para que sean más efectivos, más entusiastas... y mejor equipados para servir con excelencia

"Maestros Fabulosos"

Taller de 4 horas
Gratis
¡Encuétralo
en 25 ciudades!

**MAES
TROS
FABU
LOSOS**
CAPACITACION 2009

"Regreso al Futuro"

Congreso de 2 días
Costo \$150
Hermosillo/ Cd. Obregón
Mochis/ Culiacán

CONGRESO DE CAPACITACION
para el Liderazgo Infantil
**REGRESO
AL FUTURO**

Para más información, visítanos en la web: www.provisionmexico.com

PECADOS PARA ARREPENTIRSE

Lea cuidadosamente cada pecado de esta página y dales tiempo a los alumnos para que reflexionen y puedan arrepentirse de verdad. Saca copias a la lista de la página 14 para que esos los hagan en sus casas.

INCREULIDAD:

Recuerda los momentos en los cuales has acusado a Dios de mentir, por la manera en que no crees Sus promesas y declaraciones. Dios ha prometido dar el Espíritu Santo a los que se lo piden (Lucas 11:13). Ahora, ¿lo has creído? ¿Tienes la expectativa de que Él te va a responder? ¿Verdad que cuando oraste por el Espíritu Santo prácticamente dijiste en tu corazón: Yo no creo que lo vaya a recibir"? Si no crees, ni tienes la expectativa de recibir las bendiciones que Dios ha prometido, lo acusas a Él de mentiroso.

FALTA DE AMOR POR OTROS:

Mira alrededor, a tus amigos y familiares, y recuerda qué tan poca compasión has sentido por ellos; has estado ahí parado solamente viéndoles ir directo al infierno, y parece que no te importa. ¿Cuántos días han pasado en los cuales ni has orado por su condición, ni tienes un deseo por su salvación? ¿Y qué pasa con los perdidos? Quizás ni siquiera te interesa aprender de su condición. Mira esto y ve qué tanto te interesas por los perdidos, y honestamente cuáles son tus sentimientos hacia ellos, y si deseas su salvación. Mide tu desinterés por su salvación al negarte a practicar el dar para que les llegue el Evangelio. ¿Te has negado aun a las cosas básicas de la vida, como un café o un refresco? ¿Te has limitado en tu vida y vivido inconvenientes para que ellos sean salvos? ¿Oras a diario por ellos? ¿Das de tu dinero para el Señor cuando vas a orar? Si tú no estás haciendo estas cosas, y no hay en ti una agonía por los perdidos, ¿por qué eres tan hipócrita y pretendes ser un cristiano? Tu profesión de fe es un insulto a Jesucristo.

FALTA DE PREOCUPARSE POR LA FAMILIA:

Piensa en la manera en que has vivido delante de tu familia, cómo has orado, y qué ejemplo les has dado. ¿Qué haces regularmente para mejorar su nivel espiritual? ¿Qué deber has descuidado?

FALTA DE CUIDADO POR SU PROPIA VIDA:

¿En cuántos casos has estado tan apurado en tus asuntos personales, que no te has dado a la tarea de arreglar tus cuentas con Dios; cuántas veces has descuidado completamente el ver tu conducta, entonces bajas tu guardia y pecas ante el mundo, ante la iglesia y ante Dios?

FALTA DE NEGARSE A SÍ MISMO:

Hay muchas personas que están dispuestos para hacer cualquier cosa en el cristianismo que no requiera negarse así mismos. Pero cuando se requiere que hagan algo de negarse a sí mismos dicen, '¡oh es demasiado!'. Ellos piensan que están haciendo algo muy grande para Dios, y hacen muchas cosas; pero no están dispuestos a dejar alguna comodidad o bienestar para servir al Señor. No están dispuestos a sufrir vergüenzas por el nombre de Cristo. Tampoco están dispuestos a negarse a los lujos de la vida, para salvar al mundo del infierno. Tan lejos están ellos de recordar que el negarse a sí mismos es una condición del discipulado, que no conocen lo que es negarse a sí mismo. Realmente nunca se han negado a sí mismos en algo por Cristo y el Evangelio. ¡Oh, que pronto esas personas estarán en el infierno!

SIENDO OBSTÁCULO PARA QUE OTROS TRABAJEN:

Quizás has debilitado su influencia por insinuaciones contra ellos. No solo has privado a Dios de tus talentos, pero también has atado las manos de alguien más. ¡Que siervo tan malvado es el que no solo no hace nada, pero también obstaculiza a los demás! Esto algunas veces se hace tomando tiempo innecesario; otras veces destruyendo la confianza de otros cristianos. Así que tú has caído en el juego de Satanás, no solo siendo un ocioso, pero sin dejar a otros trabajar.

PECADOS PARA ARREPENTIRSE

Lee cuidadosamente cada pecado de esta lista, busca un lugar tranquilo, reflexiona en ellos y pídele a Dios que te lleve a un arrepentimiento verdadero.

mente mundana:

¿Cuál ha sido el estado de su corazón con respecto a sus posesiones mundanas? ¿Las ha mirado como realmente tuyas —como si tuviera un derecho para disponer de ellas, de acuerdo a su propia voluntad? Si lo ha hecho, escríbalo. Si ha amado esa posesión y la ha buscado para su propio bien, o para satisfacer la lujuria o la ambición, o un espíritu mundano, o guardarlo para sus familias, usted ha pecado y debe arrepentirse.

ORGULLO:

Haz una colección de todos los momentos que puedas, donde tú mismo detectes que usaste el orgullo. La vanidad es una manera particular del orgullo. ¿Cuántas veces te has dado cuenta de que estás siendo vanidoso(a) en tu apariencia y vestido? ¿Cuántas veces has tomado más tiempo en arreglar tu cuerpo para asistir a la iglesia, que en preparar tu mente para alabar al Señor? Te has cuidado más en tu apariencia externa para que la vea el hombre mortal, que en la apariencia de tu alma para que la vea el Dios que busca corazones. De hecho, te has puesto a ti mismo para que otros te alaben, en vez de prepararte para alabar a Dios. Has buscado dividir la alabanza de la casa de Dios, quitando la atención de la gente en Dios, para que vean tu bonita apariencia. Es en vano pretender ahora que no te interesa lo que la gente piensa de ti. Sea honesto(a) con esto. ¿Se tomaría usted todas esas molestias si las personas estuvieran ciegas?

engaño:

Escribe todos los casos en los que has estado con una persona y le has hecho algo que no quisieras que alguien te hiciera a ti. Dios nos ha dado una regla en este caso: “Todas las cosas que quieres que los hombres te hagan, hácelas tú a ellos.” Esta es la regla. Y si no los has hecho, eres un engañador. Recuerda, la regla no es que solo hagas lo que sabes que ellos podrían por ti, ya

que esto es lo mismo que hacen los pecadores. La regla es: “Hazles lo que ellos te hagan”.

HIPOCRESÍA:

Por ejemplo, en sus oraciones y confesiones a Dios. Escribe los casos en los cuales oraste por cosas que realmente no querías. Y la evidencia es que cuando terminas de orar, se te olvidó por lo que estabas orando. ¿Cuántas veces has confesado pecados que ni siquiera querías dejar de hacer, no tenías el propósito de dejar de repetirlos? Si, has confesado pecados aun cuando sabías que ibas a regresar y volverlos a hacer.

ROBAR A DIOS:

Piensa en los momentos en los cuales has mal gastado tu tiempo, gastando las horas que Dios te ha dado para servirle y ganar almas, en entretenimientos vanos o conversaciones necias, leyendo novelas o haciendo nada; casos en los que has aplicado mal tus talentos, donde has gastado dinero en tus propios lujos, o gastado en cosas que no necesitabas, que no contribuían a tu salud, confort o utilidad.



Lección 4

¡Se Agradecido!

Jesús sana a Diez Leprosos

Leer Lucas 17:11-19

Verso: Salmo 107:1

de agradecimiento, pero nosotros lo hacemos todo el tiempo. Dios constantemente nos está ayudando, ministrando y supliendo nuestras necesidades, y nosotros nos gozamos de que nuestras necesidades has sido suplidas pero seguimos con nuestro día sin un simple "gracias". Jesús señala en esta parábola que el hombre agradecido era un samaritano; o sea un extranjero.

Muchas veces la gente que no es cristiana es más agradecida con Dios que los cristianos. Ellos se sienten agradecidos cuando Dios les hace algo especial, y nosotros como cristianos como que nos acostumbramos a que Dios se mueva y trabaje en nuestras vidas, y nos olvidamos de simplemente decirle gracias.

¿Qué hizo Dios en tu vida la semana pasada?

¡Dale gracias a Él por ello! Esta es una lección sencilla, pero es muy importante; ¡SE AGRADECIDO!

Agradecimiento es algo que Dios ama y busca en la gente. Agradecimiento significa que admitimos algo que no hubiéramos podido hacer por nosotros mismos, y reconocemos la ayuda que vino de otros. En este caso, Jesús fue el que sanó a los 10 leprosos, por medio del poder de Dios. Jesús no fue enviado a sanarlos, pero tuvo compasión de estos 10 cuando ellos clamaron a Él, y Él los sanó.

De los 10 hombres que fueron sanados, solamente uno regresó a darle las gracias a Jesús. ¿Qué pasó con los otros nueve? Es fácil para nosotros juzgar a esos 9 por su falta

JUEGO

Material necesario: carteras de huevo, tierra, frijol u otro tipo de semillas. Que cada estudiante recorte un cono de la cartera de huevos. Ayude a los estudiantes a plantar y regar su semilla. Explique la importancia de cuidar sus plantas durante la semana, de esta manera ellas crecerán.

VAMOS a casa

(Pregúntales cómo les fue con su actividad de arrepentimiento ¿Lo lograron?)

La tarea de los niños esta semana será decir "gracias" en 10 diferentes ocasiones durante la semana.

Agradecimiento es algo que Dios ama y busca en la gente. Agradecimiento significa que admitimos algo que no hubiéramos podido hacer por nosotros mismos, y reconocemos la ayuda que vino de otros. En este caso, Jesús fue el que sanó a los 10 leprosos, por medio del poder de Dios. Jesús no fue enviado a sanarlos, pero tuvo compasión de estos 10 cuando ellos clamaron a Él, y Él los sanó.

De los 10 hombres que fueron sanados, solamente uno regresó a darle las gracias a Jesús. ¿Qué pasó con los otros nueve? Es fácil para nosotros juzgar a esos 9 por su falta



LECCIÓN 2.4
Jesús sana a diez Leprosos
Leer Lucas 17:11-19

¡Se Agradecido!

VERSO: "Den gracias al SEÑOR, porque él es bueno; su gran amor perdura para siempre." Salmo 107:1


Sigue las líneas y pon las letras en orden, y encuentra a quién debes agradecer siempre.

Yuuupiii
¡Gracias,
gracias!
Es lo
mejor que
me ha
pasado

MUESTRA DE LA VIDA

El grupo de la clase de Rocío, había estado orando para tener mejores cosas en su salón, como tijeras, pegamento, sillas, mesas. Un día el pastor entró a su clase y traía unas cajas de crayolas, les dijo que una persona las había regalado a la iglesia. En la siguiente reunión de la iglesia, Rocío se puso de pie y le dio gracias a Dios por las crayolas que les había enviado. ¿Por qué los demás no dieron gracias como Rocío, si también recibieron las crayolas? ¿Por qué se nos hace difícil darle las gracias a Dios cuando nos da cosas pequeñas?

Cada número representa una letra del alfabeto. Completa las palabras y sabrás que letra le corresponde a cada número. Las palabras se encuentran en la lección.



21R	12O	3A
22J	13T	4D
23V	14B	5X
24Q	15F	6C
25Z	16I	7X
26D	17K	8E
27H	18M	9U
28N	19L	10G
29P	20S	11V

EXPERIMENTOS DE LUCAS

Cerillos de alta Velocidad

1. Ponga unos cerillos en un tazón con agua.
2. Deje caer una pequeña cantidad de jabón líquido en el centro del tazón, y mire a los cerillos disparase a través de la superficie del agua como botes de poder.
3. Limpie el tazón y de nuevo ponga agua y los cerillos.
4. Ponga algo de azúcar en el tazón y mire cómo los cerillos flotan hacia el.



El jabón despidе una película aceitosa que se precipita hacia fuera y aparta los cerillos, mientras que el azúcar es poroso y aspira el agua hacia adentro jalando los cerillos hacia el.

Aplicación:

Cuando nosotros somos agradecidos con Dios, nuestro corazón se acerca cada vez más a Él, así como estos cerillos al azúcar. Demos gracias a Dios por cada cosa que pasa y acerquémonos más a Él.


DESDE LA BIBLIA

- 1 Según Jesús ¿De qué debemos abstenernos? R. De toda avaricia.
- 2 ¿Qué debemos hacer para que se nos sean suplidas las cosas que necesitamos? R. Buscar el reino de Dios.
- 3 ¿Por qué tenemos que estar preparados? R. Porque Jesús vendrá cuando menos lo esperemos.
- 4 ¿Qué nos pide Jesús en el verso 57? R. Que juzguemos por nosotros mismos lo que es justo.
- 5 Según Jesús ¿Qué debemos hacer para no perecer? R. Arrepentirnos.



Revisa la lectura de la semana pasada:

Lunes: Lucas 12:15-26
 Martes: Lucas 12:27-38
 Miércoles: Lucas 12:39-48
 Jueves: Lucas 12:49-59
 Viernes: Lucas 13:1-13



CRISTO ES...

El Maestro
 Juan 13:13



Lección 5

¡Así como Eres!

Jesús sana a un Paralítico

Leer Lucas 19:1-10

Verso: 1 Timoteo 1:15b

Zaqueo era chaparrito y con mucho dinero. También él era pecador. No asistía a la iglesia regularmente. No era alguien que Jesús escogería para andar con él. No era alguien que la gente pensara que merecía la atención de un profeta famoso. La Escritura dice que Jesús vino a buscar y a salvar lo que se había perdido. Zaqueo estaba perdido, pero tenía mucho interés en las cosas de Dios, esto lo demuestra el hecho de que aunque era rico, se subió a un árbol para ver mejor a Jesús mientras pasaba.

Jesús quiere llegar a ti hoy, así como eres. No tienes que cambiar un montón de cosas antes de que Él te encuentre. Él es nuestro Salvador, y no está esperando que seas perfecto antes de que te acerques a Él. Él desea reunirse contigo, así como eres, porque Él te ama y te conoce, y ha venido para salvarte. Él quiere estar contigo, como lo hizo con Zaqueo.

Jesús fue a su casa, cenó con él, y la Biblia no dice que Jesús lo haya presionado o le haya hablado de algo. Zaqueo solo se sintió movido para dar, y declara que va a dar la mitad de todo lo que tiene a la gente pobre. ¿Recuerdan que él era muy rico? ¡Que decisión tan enorme hace él aquí!

Jesús quiere llegar contigo y conmigo así como somos. Él quiere 'juntarse contigo para cenar, y quedarse en tu casa.' Él está buscando las cosas normales, y no tienes que cambiar lo que eres para que Jesús quiera llegar contigo. Él te conoce así como eres, y todavía quiere pasar tiempo contigo. ¿Qué dices tú? ¿Abrirás la puerta de tu vida a Jesús hoy?

(Maestros: Por favor, dirijan en su clase una oración para que abran su vida a Jesús hoy)

JUEGO

Divide a los estudiantes en dos grupos. Cada equipo debe crear una cadena de artículos que ellos traigan (cordones de zapatos, bolsas, etc.) y cosas que haya en el salón. Dé unos minutos para que trabajen y luego revisen, para ver que equipo logró la cadena más larga y la más creativa.

Muchos de nosotros conocemos la historia de Zaqueo, el hombre que se subió a un árbol para ver a Jesús. ¿Pero cuántos de ustedes saben que este hombre era muy rico? ¡También era un pecador! Él no iba a la iglesia, no ayudaba en nada a los cristianos. ¿Se pueden imaginar al Presidente Municipal bien vestido con su traje subiéndose a un árbol? Ahora imagínate que este hombre rico se sube a un árbol para ver a un hermano que llega a la ciudad para tener una campaña evangelística. ¿No es esto raro?



LECCIÓN 2.5

Zaqueo, el recaudador de Impuestos

Leer Lucas 19:1-10

¡Así como Eres!

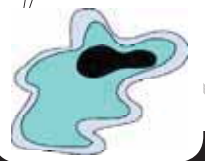
VERSO: "...Cristo Jesús vino al mundo a salvar a los pecadores, de los cuales yo soy el primero."
1 Timoteo 1:15b

Resuelve la siguiente sopa de letras

- ZAQUEO
- ARBOL
- CHAPARRITO
- JESUS
- SALVACION
- CASA
- MULTITUD
- PECADOR
- JERICO
- RICO

D	N	A	P	E	C	P	C	O	K
X	E	Y	C	C	R	Z	H	S	M
I	O	D	E	C	A	S	A	M	E
M	R	E	V	Q	X	L	P	U	Q
B	T	I	U	X	V	T	A	A	P
V	P	E	C	A	D	O	R	J	A
S	O	P	C	O	O	B	R	E	Y
D	J	I	S	A	O	O	I	S	Q
Y	O	M	U	L	T	I	T	U	D
N	H	J	E	R	I	C	O	S	U

¡Yeeeeeaa! Aunque tenga una sola célula, ¡Jesús quiere estar conmigo!



MUESTRA DE LA VIDA

Marcos era un niño muy serio. No hacía muchas cosas que los demás hacían, como gritar o andar brincando. Esto lo hacía que se apartara un poco del grupo, al mismo tiempo pensaba que no era tan importante para los demás. También pensaba que Dios no lo tomaba en cuenta por no ser como los otros niños.

¿Crees que lo que Marcos pensaba era correcto? ¿Por qué?

¿Qué harías si estuvieras en una situación similar a la de Marcos?

EXPERIMENTOS DE LUCAS

Huevo Flotando

Llene un vaso de agua y con cuidado coloque un huevo en el agua. ¿Qué sucede? Llene un segundo vaso de agua y mézclele 4 onzas de sal. Pregunte a los niños qué opinan acerca de si el huevo flotará en el segundo vaso. Saque el huevo del vaso y póngalo en el agua salada. Puede experimentar con otros objetos, colocando unos en el agua corriente y otros en el agua salada para ver cuáles flotan en cada una.



Hecho científico: El agua salada pesa más que el agua corriente porque es más densa. Un huevo flota en el agua salada porque el agua pesa más que el huevo.

Aplicación:

Tanto el agua corriente, como el agua salada son útiles, aunque las reacciones sean diferentes. Así mismo, tú no necesitas ser igual a otra persona para que Dios te use. Él quiere usarte así como eres.

DESDE LA BIBLIA

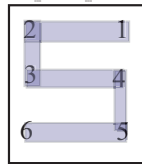
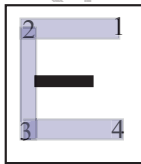
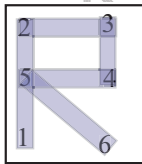
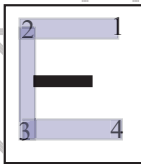
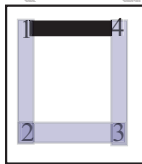
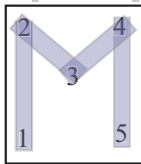
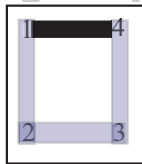
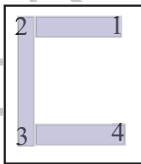
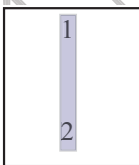
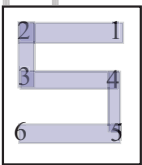
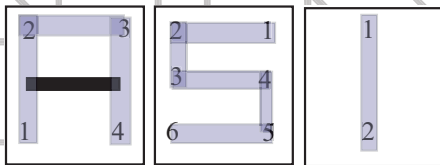
1 ¿Con qué comparó Jesús el reino de Dios? R. Con el grano de mostaza y con la levadura. 2 ¿A qué dice Jesús que nos esforcemos? R. A entrar por la puerta estrecha. 3 ¿Qué sucede con los que se humillan? R. Son enaltecidos. 4 ¿Quiénes serán dichosos? R. Los que coman en el banquete del reino de Dios. 5 ¿Qué se necesita para ser discípulo de Jesús? R. Sacrificar el amor por su familia y aun por su propia vida, tomar su cruz y renunciar a todos sus bienes.

VAMOS A CASA

(Pregúntales cómo les fue con su actividad de la semana pasada)

Los niños deberán pronunciar una frase repetitiva cada noche antes de dormir... "Dios me ama así como soy"

Sigue los números y forma las letras de la frase clave de la lección.



Revisa la lectura de la semana pasada:

Lunes: Lucas 13:14-21
Martes: Lucas 13:22-35
Miércoles: Lucas 14:1-14
Jueves: Lucas 14:15-24
Viernes: Lucas 14:25-35



Viéndolo con Ciencia

Huevo Flotando



¿Cuál es el país que primero ríe y después explota?
JA-PON.

Tarea: Lucas 15:1-16:23

CRISTO ES...

Amor

1 Juan 4:16



Lección 6

¡Alábale!

La Entrada Triunfal

Leer Lucas 19:28-40

Verso: Salmo 65:8

diferente porque todos estaban en la calle. Estaban en público y había una multitud de gente reunida. Jesús entró a Jerusalén montado en un burro para cumplir la profecía de su entrada como rey, y mientras que entraba a la ciudad, la gente comenzó a alabarle. La gente usó sus manos para adorarlo, puso sus chamarras en el suelo y hojas de árbol; como si estuvieran poniendo una 'alfombra roja' para que Él pudiera pasar por ahí. La gente también usó sus voces para gritar alabanzas a Jesús; declarándolo como rey y dándole la gloria a Él. Era importante que ellos alabaran a Jesús porque "si ellos no lo hacían, las piedras iban a gritar". Todo el Universo observaba mientras el Rey entraba a la ciudad, y fue natural la alabanza. La alabanza es natural para ti y para mí hoy así como lo fue para muchos en aquel día. Jesús ha llegado y a entrado en nuestras vidas, ha hecho milagros para que nosotros los veamos, y ha cambiado al mundo. Algo dentro de nosotros sabe que debemos gritar alabanza al Rey de reyes. También debemos dejar cosas a sus pies, usando nuestras manos y voz para brindarle alabanza a Él. Si nosotros no lo alabamos, alguien o algo lo harán. ¡Pero Dios será alabado! Normalmente pensamos que la alabanza a Dios son cantos que le cantamos a Él, pero también puede ser mucho más que eso. La alabanza incluye cantos, gritos, vivir correctamente, sacrificios y ofrenda. Su vida de sacrificio es una forma de adorar. Pero aun cuando nosotros alabamos a Dios con nuestras acciones, hay tiempos cuando debemos GRITAR alabanzas a Él. Jesús es digno de nuestra alabanza, Él es nuestro Señor, Él es nuestro Rey, entonces ¡ALÁBALE!

Maestros: Toma unos minutos para gritar a Jesús ahí en su clase. Puedes gritar lo mismo que ellos gritaron en esta historia, "¡Bendito el que viene en el nombre del Señor! ¡Hosanna en las alturas! ¡Paz en el cielo y gloria en las alturas!" (De Mateo y Lucas)

JUEGO

Promesas de Corazón

Dé a los estudiantes corazones de papel y plumas. Tienen que escribir una promesa de la Biblia en cada corazón (Jesús te ama; Dios tiene un plan, etc.). Termine la clase unos minutos antes de lo acostumbrado y que cada estudiante tome ese corazón y lo deje alrededor de la iglesia (en las sillas o bancas, sobre el escritorio del predicador, en el mural de anuncios, etc.) para que la gente los encuentre.

Cuando nosotros decidimos alabar a Dios, normalmente cantamos un canto, gritamos una alabanza a Él, levantamos las manos o nos arrodillamos. Alabamos a Dios porque Él es nuestro Rey, Él es más grande que nosotros, y Él ha hecho cosas maravillosas para nosotros. Lo alabamos a Él por Sus milagros, por Su palabra para nosotros, y porque Él es digno de nuestra alabanza. ¿A qué se parece la alabanza y la adoración? ¿Qué es lo que hacen en su iglesia?

El día de la entrada triunfal de Jesús a Jerusalén, fue un poquito diferente porque todos estaban en la calle. Estaban en público y había una multitud de gente reunida. Jesús entró a Jerusalén montado en un burro para cumplir la profecía de su entrada como rey, y mientras que entraba a la ciudad, la gente comenzó a alabarle. La gente usó sus manos para adorarlo, puso sus chamarras en el suelo y hojas de árbol; como si estuvieran poniendo una 'alfombra roja' para que Él pudiera pasar por ahí. La gente también usó sus voces para gritar alabanzas a Jesús; declarándolo como rey y dándole la gloria a Él. Era importante que ellos alabaran a Jesús porque "si ellos no lo hacían, las piedras iban a gritar". Todo el Universo observaba mientras el Rey entraba a la ciudad, y fue natural la alabanza. La alabanza es natural para ti y para mí hoy así como lo fue para muchos en aquel día. Jesús ha llegado y a entrado en nuestras vidas, ha hecho milagros para que nosotros los veamos, y ha cambiado al mundo. Algo dentro de nosotros sabe que debemos gritar alabanza al Rey de reyes. También debemos dejar cosas a sus pies, usando nuestras manos y voz para brindarle alabanza a Él. Si nosotros no lo alabamos, alguien o algo lo harán. ¡Pero Dios será alabado! Normalmente pensamos que la alabanza a Dios son cantos que le cantamos a Él, pero también puede ser mucho más que eso. La alabanza incluye cantos, gritos, vivir correctamente, sacrificios y ofrenda. Su vida de sacrificio es una forma de adorar. Pero aun cuando nosotros alabamos a Dios con nuestras acciones, hay tiempos cuando debemos GRITAR alabanzas a Él. Jesús es digno de nuestra alabanza, Él es nuestro Señor, Él es nuestro Rey, entonces ¡ALÁBALE!



LECCIÓN 2.6
La entrada Triunfal
Leer Lucas 19:28-40

¡Alábale!

VERSO: "Los que viven en remotos lugares se asombran ante tus prodigios; del oriente al occidente tú inspiras canciones de alegría." Salmo 65:8

Ordena las letras y formarás palabras de la lectura bíblica, además en la parte sombreada se formará una palabra clave de la lectura.

RRANOH	H	O	N	R	A	R					
RXELAAT		E	X	A	L	T	A	R			
RRAODA	A	D	O	R	A	R					
DBNEIRCE				B	E	N	D	E	C	I	R
TNACRA			C	A	N	T	A	R			
FLIRGACIRO	G	L	O	R	I	F	I	C	A	R	

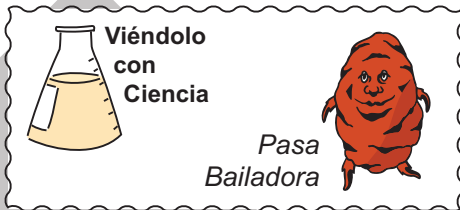


¡La, la, la, la, la, la! Aunque otros no lo hagan, yo alabo a Dios.

MUESTRA DE LA VIDA

A Carlos no le gustaba cantar en la iglesia, no levantaba las manos y menos brincar o bailar. Un día llegó un niño muy alegre a la iglesia y aunque no se sabía los cantos, él brincaba, levantaba sus manos y gritaba 'gracias Dios'. Carlos se quedó impactado con este niño, ya que era la primera vez que iba a la iglesia. Se acercó a él y le preguntó ¿por qué haces esto? Él le dijo que porque Dios lo había salvado y lo amaba.

¿Cómo le demuestras a Dios tu alabanza y adoración?
¿Te da vergüenza que otros te escuchen o te vean alabar a Dios? ¿Por qué?



Revisa la lectura de la semana pasada:
Lunes: Lucas 15:1-10
Martes: Lucas 15:11-21
Miércoles: Lucas 15:22-32
Jueves: Lucas 16:1-12
Viernes: Lucas 16:13-23

	H					R	
J	E	G	M	I	B	K	
I	C		C		G	X	
A	R	W	L	R	K	H	W
J	G	B		C	T	K	
	A	M	J	L	W		
	H	O	I				

Marca con lápiz o con color las letras que aparecen tres o más veces y escribe sobre la línea la palabra que se forme con las letras que quedan en blanco.

EXALTALO



CRISTO ES... 

Rey Eterno
Jeremías 10:10

EXPERIMENTOS DE LUCAS



Pasas Bailadoras

Llene una taza con agua carbonatada y ponga varias pasas. Pregunte a los niños qué piensan que pasará. Observe por unos minutos para ver lo que hacen las pasas. Entonces disfrute de un bocado de pasas.

Hecho científico: Las bebidas carbonatadas son presurizadas por el dióxido de carbono. Las burbujas de dióxido de carbono unen a las pasas y hacen que floten y salten. Ellas seguirán "bailando" de arriba a bajo hasta que se empapen o el agua se quede sin gas.

Aplicación:

El dióxido de carbono es el ingrediente que hace que las pasas se alegren. EL espíritu Santo es el ingrediente que hace que nosotros alabemos a Dios. Así que déjate mover por Él y alaba a Dios con todas tus fuerzas.

DESDE LA BIBLIA

- 1 ¿Cómo reacciona Dios cuando un pecador se arrepiente? R. Se alegra.
- 2 ¿Contra quién se dio cuenta que había pecado el hijo? R. Contra el cielo y contra su padre.
- 3 ¿Qué hizo el padre cuando llegó su hijo? R. Se alegró e hizo fiesta.
- 4 ¿Qué pasará si no somos honrados? R. Nadie nos confiará nada.
- 5 ¿Qué pasará si nosotros servimos a dos patrones? R. Menospreciaremos a uno y amaremos al otro.

VAMOS A CASA

(Pregúntales cómo les fue repitiendo la frase)

Su tarea es que alaben a Dios en la semana. Pueden gritar "Aleluya" cada día, pueden cantar un canto en la casa, o pueden orar a Dios diciéndole que tan maravilloso es. Pide a los niños que decidan qué quieren hacer

Lección 7

¡Mantente Limpio!

Jesús en el Templo

Leer Lucas 19:41-48

Verso: Salmo 51:10

“Casas de Oración”. El edificio donde vamos a alabar a Dios debe ser tratado bien, estar limpio, y que no estemos robando o haciendo trampa adentro. Este día vamos a ver una aplicación que quizás no es tan obvia. Encontramos en el Nuevo Testamento que nuestros cuerpos son templo del Señor (1 Co 6:19). Dios no está buscando edificios donde vivir, sino que se regocija en nosotros Sus hijos. Él quiere entrar a nuestros corazones. De hecho, el corazón es la parte más importante de todo el cuerpo. “Por sobre todas las cosas cuida tu corazón, porque de él mana la vida.” (Pr 4:23) Donde quiera que vamos la gente está preocupada en cómo nos vemos; nuestra ropa, el color de nuestra piel, y nuestro comportamiento externo. Pero esto no es lo que le interesa a Dios, quien es la persona principal a la que debemos querer impresionar y agradar. “La gente se fija en las apariencias, pero yo me fijo en el corazón.” (1 S 16:7b) Hay muchas historias por toda la Biblia que confirman este verso y este concepto. Dios está interesado en nuestros corazones. La verdad es que nuestros corazones se pueden ensuciar y ocupar, como estaban los vendedores y ladrones en el templo el día que Jesús los sacó. Podemos estar demasiado enfocados en el dinero... mintiéndonos a nosotros mismos... engañando de una manera en que pensamos que nadie nos va a descubrir... y la lista continúa. Como Dios está más preocupado por nuestros corazones que por cualquier otra cosa, y porque la Biblia dice que ahora somos el templo del Señor, la mejor manera de aplicar esta lección a nuestras vidas hoy, es ¡LIMPIANDO NUESTROS CORAZONES!

Enójate con tu pecado, enójate con la forma en que escondes cosas de Dios, y saca esto de ti. Pídele a Dios que te de un corazón limpio, como dice nuestro verso para memorizar, “Crea en mí, oh Dios, un corazón limpio...” (Salmo 51:10). No dejes que la amargura o el enojo produzcan espacios feos en tu corazón. Jesucristo quiere habitarte, y quiere que te ¡MANTENGAS LIMPIO!

Vamos a Casa

(Pregúntales cómo les fue con su actividad de la semana pasada)

Su tarea es orar por un corazón limpio mientras hacen algo específico para limpiar algo en su recámara. Por ejemplo, pueden arreglar su cama mientras que oran por la limpieza de su corazón.

La historia de hoy es de cómo Jesús encontró a la gente haciendo dinero y robando a otros ADENTRO del templo, la forma en que se enojó (sin pecar), y los sacó a todos. Esta serie de “El Laboratorio de Lucas”, tiene un enfoque específico en la aplicación de verdades a nuestra vida. No solo estaremos estudiando lo que Jesús hizo en el templo aquel día, sino viendo la manera en cómo aplicarlo a nuestras vidas. ¿Tú puedes ver una manera de aplicar esta lección? Una aplicación obvia, es que debemos de tratar a nuestras iglesias con respeto; ellas son llamadas

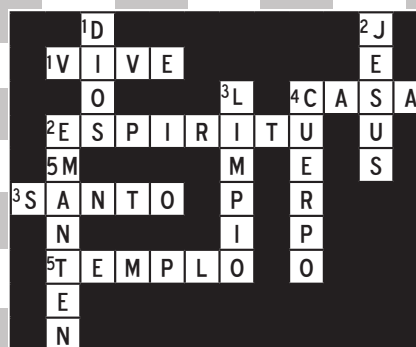


LECCIÓN 2.7
Jesús en el Templo
Leer Lucas 19:41-48

¡Mantente Limpio!

VERSO: “Crea en mí, oh Dios, un corazón limpio, y renueva la firmeza de mi espíritu.” Salmo 51:10

Resuelve el siguiente crucigrama



Verticales:

- 1 Creemos que Cristo...
- 2 Jesús dijo que Dios es...
- 3 Dios es 3 veces...
- 4 Hogar, vivienda.
- 5 Lugar donde adoramos a Dios.

Horizontales:

- 1 Creador de todo.
- 2 Hijo de Dios.
- 3 Forma la siguiente palabra L _ M _ I _ .
- 4 Jesús es la cabeza, la iglesia es el...
- 5 Forma la siguiente palabra M _ N _ E _ .



¡Limpio, limpio, limpio! Mi corazón está limpio. ¡Dios lo ha hecho ya! La, la, la, la, la.

- Habla una persona:
- ¿Hola, está Alberto?
- Y responde un chinito:
- ¡No, ta celao!

MUESTRA DE LA VIDA

En el grupo de Mateo hay unos niños que molestan a los demás, les esconden sus mochilas, les rayan sus cuadernos, incluso ponen groserías en el pizarrón cuando no está en maestro. Estos niños han invitado a Mateo para que se les una, y él lo está pensando porque le gusta la idea de ser popular, aunque sea de esta manera. Lo único que mantiene indeciso a Mateo es que leyó en la Biblia que debemos cuidar nuestro corazón.

- ¿Cuál decisión debería tomar Mateo?
- ¿Qué decisión tomarías tú? ¿Por qué?
- ¿Qué significa para ti, cuidar tu corazón?



Viéndolo con Ciencia



Lodo Pegajoso



Revisa la lectura de la semana pasada:

Lunes: Lucas 16:24-17:4
 Martes: Lucas 17:5-16
 Miércoles: Lucas 17:17-27
 Jueves: Lucas 17:28-37
 Viernes: Lucas 18:1-14

	N				E			
L	A	F	J	G	B	K		
B	D		D		S	J		
I	N	S	D	S	D	M	E	G
E	K	P		F	B	A		
G	F	J	K	I				
	O	A	N					

Marca con lápiz o con color las letras que aparecen tres o más veces y escribe sobre la línea la palabra que se forme con las letras que quedan en blanco.

LIMPIO

Tarea: Lucas 18:15-19:32

CRISTO ES...

Piedra Principal
1 Pedro 2:6



EXPERIMENTOS DE LUCAS

Lodo Pegajoso

- 1- Ponga maicena en un tazón. Añada una o dos gotas de colorante artificial.
- 2- Agregue agua despacio. Mezcle la maicena con sus dedos hasta que esté bien integrada con el agua.
- 3- Continúe agregando agua hasta que la mezcla perezca lodo. Entonces toque la superficie con el dedo o con una cuchara. Cuando el lodo está perfecto, éste no se derramará, se sentirá sólido. Si el lodo es demasiado polvoriento añada más agua. Si está demasiado líquido, agregue más maicena.



Aplicación:

Cuando nos ensuciamos las manos, las podemos limpiar rápidamente con agua. Pero cuando ensuciamos nuestro corazón, el único que lo puede limpiar es Dios. Pidámosle ahora que lo limpie, y mantengámonos así.

JUEGO

Darles a los niños una acción o hasta cinco, (que saluden de mano o pongan la mano sobre el hombro, etc.). De un tiempo de 1 minuto (si tiene un grupo grande puede darles más tiempo). Los niños se mueven alrededor del salón y hacen la acción con el máximo de niños que puedan antes de que el tiempo se acabe. Cuando dos niños han hecho una acción, ponen las iniciales del otro niño en una hoja de papel. La meta es recoger el mayor número de iniciales. Cuando el tiempo se acaba, los niños cuentan el número de iniciales.

DESDE LA BIBLIA

- 1 ¿Cuántas veces dice Jesús que debemos perdonar al que peca contra nosotros? R. Hasta 7 veces.
- 2 ¿Cuántos de los leprosos regresaron a dar gracias por su sanidad? R. Solo uno.
- 3 ¿Según Jesús como serán los tiempos cuando venga el Hijo del Hombre? R. Como en los días de Noé.
- 4 ¿Qué pasa con el que procura conservar su vida? R. La perderá.
- 5 ¿Qué Jesús que hará Dios a los que claman a Él día y noche? R. Les hará justicia, sin demora.

Lección 8

¡No te Avergüences!

Pedro Niega a Jesús

Leer Lucas 22:54-62

Verso: Romanos 1:16a

público. Un mártir es alguien que muere por su fe en Dios, y los estudios muestran que han sido más de 70,000 a la fecha por todo el mundo. El pararse frente a otros con respecto a su creencia en Dios no es algo fácil de hacer, pero muchos lo han hecho, aun cuando pierdan sus trabajos, se burlen de ellos en la escuela, sean amenazados, o mueran.

Nuestra fe en Jesucristo como nuestro Salvador necesita ser así de fuerte. Pedro pensó que él tenía una fe fuerte también, él pensó que él moriría por Jesucristo si le daban la oportunidad, pero cuando llegó el tiempo, ¡él negó a Cristo! Estas lágrimas tienen que haber salido desde su corazón y con mucho dolor. ¡Que tremendo es saber que has negado al único Dios verdadero! Pero Jesucristo nos ama tanto que nos perdona, aun de esto. Jesús sabía que Pedro iba a fallar, y todavía lo amó y lo entrenó. Después Dios usó a Pedro para hacer todo tipo de ministerio para Su reino.

¿Por qué tenemos que ponernos firmes en nuestra fe y no avergonzarnos de ella? ¿Por qué no pudo James Renwick solo decirle al rey que lo ponía a él por encima de Dios, regresar a su casa y continuar predicando? ¿Por qué tuvo que morir por su fe? Satanás está aquí en la tierra y tiene una cosa importante por hacer: matar, robar y destruirnos. Él quiere separarnos de Dios, permanentemente. Una de sus técnicas favoritas es que nos avergoncemos de nuestro Salvador, de tal manera que no dejemos que otros sepan que somos cristianos, y entonces nos empuja a un punto donde nos vemos forzados a negar o reconocer públicamente a Cristo.

No sientas vergüenza, sino párate como los miles de mártires a través de la historia quienes mantuvieron su fe. Si fallamos como Pedro, nos arrepentimos y volvemos a Jesús, quien nos perdona y nos guía. Nosotros también podemos tener la fuerza para pararnos frente de mucha gente y proclamar nuestra fe así como Pedro lo hizo más tarde en su vida.

JUEGO

“No hay lugar”

En este juego se marca un cuadro, y sus 4 esquinas serán las bases, y en cada base estará un niño; otro niño se ubicará en medio y tratará de tomar un lugar en una esquina, los que están en las bases estarán en movimiento de una base a otra, cuando el niño que está en medio logre tomar un lugar, el que quede sin lugar tendrá que decir el texto memorizado.

James Renwick fue acusado y arrestado por negarse a obedecer la autoridad del rey, ya que continuó predicando el evangelio cuando le ordenaron que no lo hiciera. Él fue sentenciado a muerte, pero le dieron una semana para que lo pensara. El rey le ofreció dejarlo vivir si le daba su lealtad a él en lugar de a Jesucristo. Se había reunido una multitud de personas para ver lo que iba a hacer el 17 de Febrero de 1688 en Edinbergh, Escocia. Él leyó Apocalipsis 19 y cantó el Salmo 103, oró a Dios enfrente de todos, y decidió no negar a Jesucristo. Él solo tenía 26 años cuando lo colgaron en



LECCIÓN 2.8
Pedro niega a Jesús

Leer Lucas 22:54-62

¡No te Avergüences!

VERSO: “A la verdad, no me avergüenzo del evangelio, pues es poder de Dios para la salvación de todos los que creen”
Romanos 1:16a

Resuelve la siguiente sopa de letras

V	S	K	O	O	B	R	C	N	I	M	O
S	3	G	R	D	3	K	G	J	M	R	V
S	I	U	D	Ñ	A	C	U	Y	D	C	U
Z	A	S	E	H	E	B	R	E	O	S	2
N	G	M	P	V	C	M	P	U	N	A	U
U	A	E	2	I	N	1	S	1	A	N	M
A	3	L	M	J	L	Y	O	F	U	T	C
C	V	B	3	J	U	A	N	O	J	I	G
2	O	I	P	Q	U	A	C	J	1	A	Ñ
B	V	B	E	M	C	G	N	O	3	G	M
Ñ	1	N	D	S	A	D	U	J	P	O	2
M	F	P	R	C	C	Ñ	E	V	N	A	J

- HEBREOS
- SANTIAGO
- 1PEDRO
- 2PEDRO
- 1JUAN
- 2JUAN
- 3JUAN
- JUDAS
- APOCALIPSIS

¿Qué hace un perro con un taladro?
TALADRANDO

MUESTRA DE LA VIDA

Los compañeros de Manuel lo invitaron a una velada el viernes en la casa de uno de ellos. Manuel les

pidió permiso a sus papás, y lo dejaron ir. Iniciaron la velada con juegos de mesa, comieron botanas, contaron chistes (algunos de ellos muy colorados) y después pusieron una película, solo que la película era para adultos. Manuel, verdaderamente se estaba sintiendo mal por todo lo que estaba pasando, pero no se atrevía a decirles que él era cristiano y que eso no le agradaba a Jesús, porque seguramente se burlarían de él y lo sacarían del grupo.

¿Qué debe hacer una persona que se encuentre en la situación de Manuel?

¿Qué hiciste tú cuando te encontraste en una situación como la de Manuel?

EXPERIMENTOS DE LUCAS



Palabras Ocultas

En esta actividad, los niños aparecerán una frase con crayolas.

Preparación: Escribe la frase "no te avergüences" con crayola blanca en una hoja blanca. Luego tacha esa frase con una crayola de cualquier otro color. Deje que los niños vean salir las palabras.

Aplicación:

La vergüenza nos hace que nos escondamos, así como las palabras del experimento de hoy. Pero confiemos en Dios y Él nos dará la fuerza y el valor para dejar la vergüenza de lado.

DESDE LA BIBLIA

1 ¿De quién es el reino de Dios? R. De los que son como niños. 2 ¿Qué pasaba con los discípulos cuando Jesús les hablaba de todo lo que iba a padecer? R. No lo entendían, no tenía sentido para ellos. 3 ¿Cuál fue la recompensa para Zaqueo por haberse esforzado para encontrarse con Jesús? R. Jesús entró a su casa. 4 ¿Qué hizo el rey con aquellos hicieron producir su dinero? R. Los felicitó y los puso sobre ciudades. 5 ¿Qué pasó con el siervo que no hizo producir el dinero del rey? R. Se le quitó todo.

VAMOS A CASA

(Pregúntales cómo se sintieron al estar orando por un corazón limpio)

La tarea para los niños esta semana es llevar una Biblia a la escuela un día y leerla por unos 5 minutos. La idea es que los niños encuentren si tienen vergüenza en sus corazones, y si la encuentran, que acaben con ella con acción.

Rellena con lápiz o color todos lo cuadros donde se encuentra una consonante y descubre la palabra que se formará.

C	I	E	A	S	Q	W	I	X	F	U	A	V	I	R	E	U	V	O	A
A	E	O	U	G	R	P	U	A	U	E	A	P	N	E	A	O	E	U	A
P	W	U	E	H	A	I	E	R	D	U	O	Y	A	K	O	I	V	I	O
N	O	B	U	M	X	O	Q	W	I	C	I	T	N	U	A	H	U	Y	I
F	X	E	I	V	U	E	O	Q	A	V	E	G	H	U	O	R	A	Q	E

¿Cuál es el animal más antiguo del mundo?
- El pingüino
- ¿Por qué?
- ¡Porque está en blanco y negro!



Viéndolo con Ciencia

Palabras Ocultas

Revisa la lectura de la semana pasada:

Lunes: Lucas 18:15-30
Martes: Lucas 18:31-43
Miércoles: Lucas 19:1-10
Jueves: Lucas 19:11-19
Viernes: Lucas 19:20-32

Tarea: Lucas 19:33-20:44

CRISTO ES...
Cordero de Dios
Juan 1:29

Lección 9

¡Deuda Pagada!

La Crucifixión

Leer Lucas 23:26-43

Verso: Juan 1:29b

Antiguo Testamento podía sacrificar en ofrenda una oveja limpia a Dios como pago por sus pecados, pero solo les servía por poco tiempo, después tenían que hacer otra ofrenda. Los sacerdotes solo se podían comunicar con Dios una vez al año cuando entraban en el lugar Santísimo. Dios tuvo un plan maravilloso que cambiaría todo eso. El plan de Dios fue enviar a su Hijo Jesús al mundo como un humano, para vivir una vida perfecta, y luego sacrificarse a sí mismo como el Cordero perfecto por nuestros pecados. Una vez que Jesús hiciera este sacrificio, ¡quedaríamos libres de pecado! Ya no tendríamos que sacrificar corderos todo el tiempo, y ¡podríamos comunicarnos directamente con Dios cada hombre por sí mismo!

¿Pero qué tuvo que hacer Jesús? Él se dejó arrestar y ser enjuiciado, aun cuando no había hecho nada malo.

Lo colgaron en una cruz como castigo, y murió. En el momento en que murió, Jesús pagó por nuestros pecados. La Biblia nos enseña que el pago por el pecado es la muerte. Todos nosotros hemos pecado, ya sea mintiendo, engañado, robando, matando, teniendo celos, amargura, y muchos otros pecados, y merecemos el castigo por lo que hemos hecho. ¡El castigo por nuestro pecado es la muerte!

¡Pero gracias a Dios, Él tuvo un plan diferente! Jesucristo se ofreció a pagar el castigo por nosotros. Dios nos ofrece el regalo de salvación a través de su Hijo Jesús. ¡Si nosotros lo aceptamos, podemos ser libres de nuestro pecado!

Esto no quiere decir que nunca vamos a pecar, solo significa que actualmente estamos libres del castigo por nuestros pecados. ¡Esto es tan asombroso!

No hay nada más que podamos hacer para ganar nuestra salvación. Jesús ya pagó el precio con Su vida. Por que hemos pecado, tú y yo tenemos una gran deuda que pagar. Nuestro castigo es la muerte eterna. Jesucristo vino a la tierra solo para vivir una vida perfecta, tomar nuestro lugar y pagar el precio por nuestros pecados. Su muerte **PAGÓ LA DEUDA**, ¡y ahora somos libres! ¡Gloria a Dios!

JUEGO

Dos verdades y una mentira

Que los estudiantes se sienten en círculo. Que cada estudiante diga 3 cosas al grupo acerca de ellos mismos, dos cosas que sean verdaderas y una mentira. El resto del grupo debe votar para adivinar cuál es la mentira. Continúe hasta que todos hayan participado.

Desde el principio de los tiempos, Dios creó al hombre con el propósito de vivir y tener comunión con él. Se suponía que la vida iba a ser sin pecado. No habría habido trampas, robos, mentiras, aprovechados... ni política, ni muerte. Pero llegó el día fatal en el Jardín del Edén, el hombre y la mujer comieron del árbol prohibido, siendo tentados por la serpiente que era el diablo. Aquel día que el hombre pecó, el pecado y la muerte entraron al mundo. Los humanos ya no pudieron tener comunión con Dios como Él lo había planeado originalmente. La relación se rompió. Como un arreglo temporal, la gente del

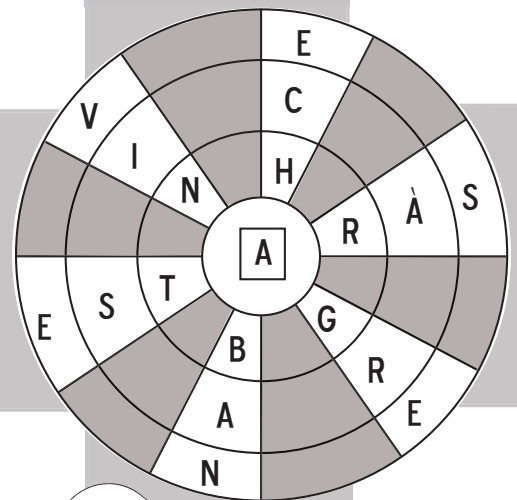


LECCIÓN 2.9
La Crucifixión
Leer Lucas 23:26-43

¡Deuda Pagada!

VERSO: "¡Aquí tienen al Cordero de Dios, que quita el pecado del mundo!" Juan 1:29b

Encuentra la letra que falta y forma 3 palabras de 7 letras.



¡Si!!!!!!! Cristo pagó por todos mis pecados. Aleluayaaaaa.

MUESTRA DE LA VIDA

Paty se gastaba todo el dinero que sus papás le daban para la escuela, pero ella quería comprar más cosas, así que le dijo a la Señora de la tienda que le diera unos dulces y que al día siguiente se los pagaba, ella se los dio, pero esa deuda fue aumentando cada día, hasta que ya pudo pagarla, porque no le alcanzaba el dinero que llevaba. Su maestra se dio cuenta de la situación de Paty y pagó su deuda en la tienda.

¿Cómo piensas que reaccionó Paty al ver lo que su maestra hizo?

Si tú estuvieras en esa situación, y alguien hiciera eso por ti, ¿cómo reaccionarías? ¿Por qué?

EXPERIMENTOS DE LUCAS

Capas Separadas

1- Llene un frasco de cristal con agua. Añada una gota de colorante artificial.

2- Ahora ponga algo de aceite vegetal.

3- Revuelva o agite el frasco. ¿Se mezclan el aceite y el agua?

Hecho científico: El agua y el aceite no se mezclan porque sus moléculas tienen polaridad diferente. Los dos permanecen separados con un límite muy claro porque son "polos opuestos". Ellos nunca se mezclarán. Por eso es imposible apagar un fuego de aceite con agua.



Aplicación:

Así como el agua y el aceite no se pueden mezclar, tampoco el pecado y Dios. Al nosotros estar en pecado no podemos estar con Dios. Por eso Jesús pagó por nuestros pecados para unirnos a Dios.

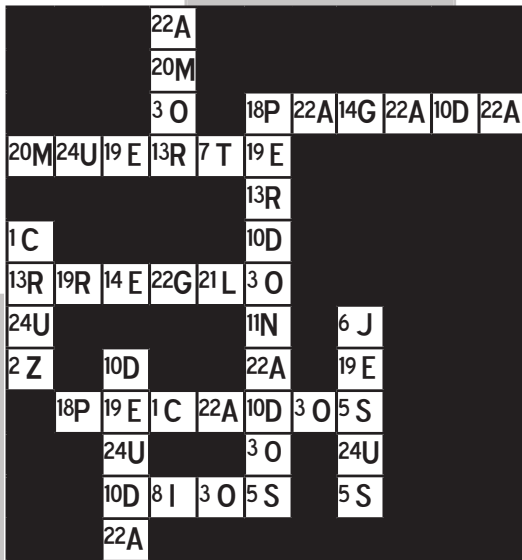
DESDE LA BIBLIA

1 ¿Qué iba a pasar con Jerusalén por no haber conocido el tiempo en que Dios había venido? R. Iba a ser destruida. 2 ¿En qué había convertido la gente el templo? R. En una cueva de ladrones. 3 ¿Qué hicieron los labradores con el hijo del dueño de la viña? R. Lo arrojaron fuera del viñedo y lo mataron. 4 ¿Cómo se que daban los sacerdotes que venían a tentar a Jesús cuando Éste les respondía? R. Se quedaban admirados de su respuesta. 5 Según Jesús, nuestro Dios es Dios de... R. Vivos y no de muertos.

VAMOS A CASA

(Pregúntales cómo les fue al llevar su Biblia a la escuela)

¡Como recuerdo de la deuda pagada de nuestros pecados, los niños deben buscar una deuda de otro niño y pagarla! (Quizás dulces fiados o algo)



Cada número representa una letra del alfabeto. Completa las palabras y sabrás que letra le corresponde a cada número. Las palabras se encuentran en la lección.

1	C	2	Z	3	O	4	K	5	S	6	J	7	T	8	I	9	V
10	D	11	N	12	B	13	R	14	G	15	Q	16	H	17	X	18	P
19	E	20	M	21	L	22	A	23	F	24	U	25	Y	26	W	27	Ñ



Viéndolo con Ciencia

Capas Separadas



Revisa la lectura de la semana pasada:

Lunes: Lucas 19:33-44
Martes: Lucas 19:45-20:8
Miércoles: Lucas 20:9-18
Jueves: Lucas 20:19-32
Viernes: Lucas 20:33-44

Tarea: Lucas 20:45-22:13

CRISTO ES...

El Redentor
Salmo 19:14



Lección 10

¡Celébralo!

La Resurrección

Leer Lucas 24:1-12

Verso: Apocalipsis 1:18a

Una gran multitud estaba llegando al Ángel de la Independencia mientras daban gritos de júbilo que se escuchaban por todas partes. La gente estaba celebrando... comiendo dulces y golosinas, saludando a personas que ni siquiera conocían, brincando y gritando con gozo. ¡México acaba de ganar la Copa Mundial Sub 17!!! La fiesta continuaría toda la noche, mientras todos juntos gritaban, ¡Sí se Pudo!

La celebración que todos los mexicanos hicieron ese día es un gran ejemplo para nosotros del gozo del Domingo de resurrección. La resurrección de nuestro Señor es uno de los puntos principales que nos separan de otras religiones. Nuestro Salvador no está muerto como otros, ¡sino que resucitó de la muerte y está vivo hoy! Hay muchas religiones con profetas o santos, pero todos están muertos. En la Biblia también hay muchas religiones, pero ellos adoraban a ídolos de oro que representaban a líderes muertos u objetos muertos. Ellos inventaban religiones del sol o de otras cosas, ¡pero no hay nada como nuestra religión en todo el mundo! ¡Los cristianos alabamos a un Dios que está vivo! Jesús vino a la tierra como un hombre, sacrificó su vida por nuestros pecados muriendo en la cruz, ¡y al tercer día ÉL resucitó de la muerte!

De hecho, como nuestro verso de memoria dice, ¡Jesús ahora tiene las llaves de la muerte y del infierno! Ningún humano puede engañar a la muerte. Es un poder más fuerte que nosotros. En cualquier momento podemos encontrarnos en una situación peligrosa y morir. Jesucristo, sin embargo, es superior a la muerte, porque ÉL murió y resucitó. ÉL nunca volverá a morir.

¡Este es un concepto tan maravilloso, que vale la pena celebrarlo! ¡Esto es algo más grande que ganar la Copa Mundial, porque toda la raza humana ahora puede tener vida eterna! Esto es la cosa más grande de todo el planeta, y algo que la gente de todas las naciones pueden celebrar juntos. ¡Pero, parece que nosotros sabemos celebrar mejor el fútbol! ¡No es que tengamos que celebrar menos el fútbol, pero celebremos más la resurrección! ¡Involúcrense, griten, brinquen, quédense despiertos toda la noche, coman muchas golosinas, visita muchos familiares y amigos, guarda mucho dinero y gástalo de una manera divertida! ¡Nuestro Salvador Jesucristo está vivo, pagó por nuestros pecados, y vale la pena CELÉBRALO!

Desde La Biblia

- 1 ¿A quién dijo Jesús que no siguiéramos? R. A los que usan su nombre diciendo "Yo soy".
- 2 ¿Quiénes son los que se salvarán? R. Los que se mantengan firmes.
- 3 ¿Por qué debemos levantar nuestras cabezas y cobrar ánimo? R. Porque nuestra redención se acerca.
- 4 ¿Por qué necesitamos estar vigilando y orando? R. Para poder escapar de todo lo que está por suceder.
- 5 ¿Cuál era la fiesta que estaba por celebrarse? R. La fiesta de los panes sin levadura o Pascua.

Una gran multitud estaba llegando al Ángel de la Independencia mientras daban gritos de júbilo que se escuchaban por todas partes. La gente estaba celebrando... comiendo dulces y golosinas, saludando a personas que ni siquiera conocían, brincando y gritando con gozo. ¡México acaba de ganar la Copa Mundial Sub 17!!! La fiesta continuaría toda la noche, mientras todos juntos gritaban, ¡Sí se Pudo!

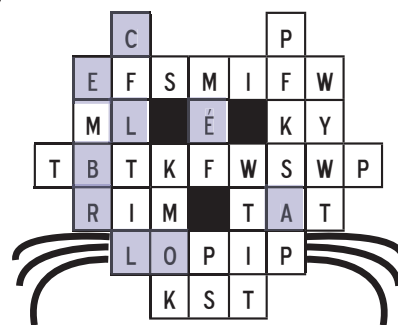
La celebración que todos los mexicanos hicieron ese día es un gran ejemplo para nosotros del gozo del Domingo de resurrección. La resurrección de nuestro Señor es uno de los puntos principales que nos separan de otras religiones. Nuestro Salvador no está muerto como otros, ¡sino que resucitó de la muerte y está vivo hoy! Hay muchas religiones con profetas o santos, pero todos están muertos. En la Biblia también hay muchas religiones, pero ellos adoraban a ídolos de oro que representaban a líderes muertos u objetos muertos. Ellos inventaban religiones del sol o de otras cosas, ¡pero no hay nada como nuestra religión en todo el mundo! ¡Los cristianos alabamos a un Dios que está vivo! Jesús vino a la tierra como un hombre, sacrificó su vida por nuestros pecados muriendo en la cruz, ¡y al tercer día ÉL resucitó de la muerte!



LECCIÓN 2.10
La Resurrección
Leer Lucas 24:1-12

¡Celébralo!

VERSO: "Estuve muerto, pero ahora vivo por los siglos de los siglos, y tengo las llaves de la muerte y del infierno" Apocalipsis 1:18a



Marca con lápiz o con color las letras que aparecen tres o más veces y escribe sobre la línea la palabra que se forme con las letras que quedan en blanco.

CELEBRALO



¡Urraaaaaaa!!! ¡Cristo es el Campeón! ¡Él sí puede! ¡Él sí puede!

MUESTRA DE LA VIDA

Jaime y su familia festejaron con una fiesta muy grande el cumpleaños de su papá. Invitaron a sus familiares, amigos y vecinos, hicieron comida para todos. El domingo el pastor de la iglesia anunció que invitaran a sus familiares y vecinos porque iban a celebrar el día de resurrección del Señor Jesús. Pero la familia de Jaime no invitó a nadie.

¿Era más importante que todos supieran del cumpleaños del papá de Jaime, que de la resurrección de Jesús?

¿Tú que día celebras más en el año? ¿Por qué?



Viéndolo con Ciencia

Poder Explosivo



Ordena las letras y formarás palabras de la lectura bíblica, además en la parte sombreada se formará una palabra clave de la lectura.

EGIARLA

OENCVI

SEUSJ

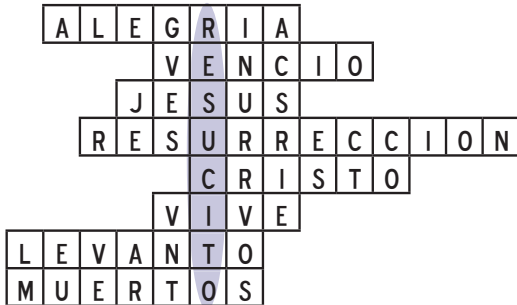
CCRRREONISU

RSOICT

VVEI

AEVLOTN

OSREUTM



Revisa la lectura de la semana pasada:

Lunes: Lucas 20:45-21:8

Martes: Lucas 21:9-19

Miércoles: Lucas 21:20-29

Jueves: Lucas 21:30-38

Viernes: Lucas 22:1-13

Tarea: Lucas 22:14-23:5

CRISTO ES...

La Resurrección

Juan 11:25



EXPERIMENTOS DE LUCAS

Poder Explosivo

En un recipiente, mezcle 2 cucharadas de bicarbonato de sodio, 1 taza de agua, 5 gotas de jabón líquido y 3 gotas de colorante artificial rojo. Use un embudo para poner la mezcla en una botella de refresco vacía.

A continuación, vierta 1 taza de vinagre blanco en la botella, ¡y apártese! Hecho científico: La "lava roja" que arroja su "volcán" es la reacción química entre el bicarbonato de sodio y el vinagre. La mezcla de los dos ingredientes produce el dióxido de carbono el mismo gas que burbujea en un verdadero volcán.



Aplicación:

Así como en un volcán, dentro de nosotros hay emociones que Dios nos ha dado, dejemos que esas emociones salgan y celebremos que Él está vivo.

JUEGO

Esconde por lo menos dos monedas por niño en el salón. Los niños se ponen en parejas y escogen una clave que van a usar solo ellos dos (aplaudir, una palabra especial, una silbido, etc.). Uno busca el tesoro, y el otro lo recolecta. El niño recolector debe traer una bolsa de plástico. Cuando al maestro diga "ya", el buscador empieza. Cuando encuentra una moneda, no la debe agarrar. Tiene que usar la clave secreta para llamar al otro niño de su equipo. El otro viene y la recoge. Los niños siguen hasta que todos han encontrado al menos una moneda. Puede repetir el juego, pero cambiando los roles de los niños. Deje que los niños cuenten su tesoro para ver quien ha ganado. Invite al equipo que ganó a leer el versículo o algo de la lección. Use monedas de chocolate en vez de reales.

VAMOS A CASA

(Pregúntales qué deuda ayudaron a pagar)

La tarea para cada alumno es planear una fiesta para celebrar la resurrección en su casa, comunidad, o clase, y ¡lograrlo!

Lección 11

¡No Dudes!

Jesús se Aparece a los Discípulos

Leer Lucas 24:36-49

Verso: Juan 20:29

¿Cuántos de nosotros sabemos lo que se siente obtener una gran calificación en algo importante en la escuela? ¿Cómo representar bien una danza o sketch en la escuela? ¡Es maravilloso!

¡Nuestra fe también puede recibir calificaciones!! Puede ser una idea rara para ti, porque nadie puede ver tu fe, y nadie sabe qué calificación te toca por tu fe... ¡pero Dios si sabe! La fe es creer aun cuando no podemos ver. Dios quiere que nosotros creamos en Él, aun cuando no podamos verlo. Dios quiere que creamos en sus mandamientos y los obedezcamos, aun cuando no veamos los resultados.

La historia de hoy es acerca de Tomás, quien batalló para creer. Él pidió que Jesucristo le mostrar una prueba.

¿Cuántos de ustedes han escuchado de otros que quieren una prueba de Dios?

Lo asombroso de esto es que Dios no se enojó con Tomás, y le muestra la prueba que él quiere. Hay otras

historias en la Biblia que nos muestran que Dios tuvo misericordia con algún humano que quiso una prueba, y Él se la dio (Gedeón). Pero también hay muchas historias en la Biblia que muestran lo contento que se pone Dios cuando le creemos sin pedir ninguna prueba (Abraham).

Si tú quieres sacar buenas calificaciones en tu fe, tener éxito del cual Dios va a estar orgulloso... entonces nuestro trabajo es creer en Dios, aun cuando no podemos verlo. Pero, si dudamos como Tomás, podemos pedirle a Dios, y a veces Él nos mostrará la prueba que necesitamos. ¡Seamos cristianos fuertes que creen en Dios y sus principios sin dudar!

JUEGO

Con hojas grandes de papel forme un camino a través del salón con suficiente espacio para pasar entre un punto y otro. Que los estudiantes formen una fila para que caminen a través de los puntos hasta llegar al final. Cuando un estudiante quite si pie de un punto, el otro estudiante inmediatamente debe poner su pie ahí, porque de lo contrario el estudiante que pasó puede quitar ese punto y entonces el espacio entre un punto y otro va a quedar más largo para los que vienen atrás. Que todos los estudiantes lo intenten hasta que pase todo el grupo a la otra orilla.

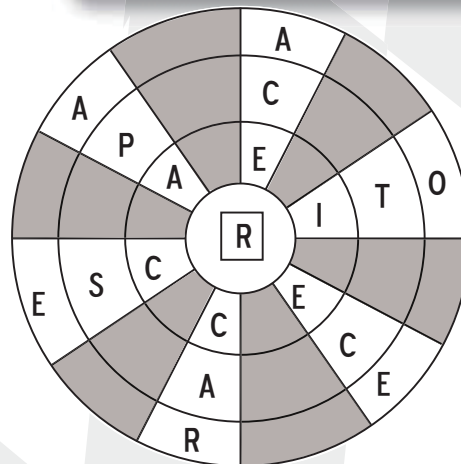
Muy adentro de nosotros, queremos complacer a nuestros papás. Nos soñamos trabajando en un proyecto con nuestro papá donde él nos diga qué tan orgulloso se siente por nuestro trabajo. También queremos que nuestros maestros se sientan orgullosos de nosotros y nos den calificaciones muy buenas. Queremos éxito, buenas calificaciones y popularidad. Queremos hacer dinero cuando crezcamos. Todos los humanos tenemos un deseo en nuestro interior de tener éxito. Algunas veces pasan cosas difíciles que nos hacen renunciar o perder la esperanza, pero el sueño es el éxito.



LECCIÓN 2.11
Jesús se aparece a los Discípulos
Leer Lucas 24:36-49

¡No Dudes!

VERSO: "Porque me has visto, has creído —le dijo Jesús—; dichosos los que no han visto y sin embargo creen." Juan 20:29



Encuentra la letra que falta y forma 3 palabras de 7 letras.



¡Snif, snif! Señor, yo creo, pero me puedes mostrar una prueba más de que estás aquí.

Suena el teléfono:
¿Hola?
¿Ahí lavan la ropa?
No.
¡Uy, que sucios!

MUESTRA DE LA VIDA

Pedro iba a tener exámenes en su escuela, y aunque había estudiado, se sentía nervioso e inseguro. Su mamá le dijo que podía orar a Dios, y Dios le iba ayudar. La mamá de Pedro iba a la iglesia, pero él muy poco; así que solo sonrió y no creyó lo que había escuchado. Cuando salió a la escuela, su mamá le dijo: estuve orando para que Dios te ayude. Pedro hizo los exámenes y cuando el maestro entregó los resultados, felicitó a Pedro por sus excelentes resultados. Pedro reconoció que realmente Dios le había ayudado.

¿En qué situación tú has dudado de que Dios te pueda ayudar?

¿Cómo reaccionas cuando alguien te dice, confía en Dios?

EXPERIMENTOS DE LUCAS

Globo Mágico

Infle 2 globos y ponga un pedazo de cinta transparente sobre uno de ellos. Meta un alfilerillo en el globo que no tiene cinta. ¡Pumm! Ahora limpie el alfilerillo con aceite vegetal. Tome el globo que tiene la cinta y meta el alfilerillo por el centro de la cinta. El globo no explotará. Haga una demostración más, usando un nuevo globo y explique cómo se hace. Si tiene tiempo permita a los niños que ellos lo intenten. Recuerde a los niños usar la cinta sobre el globo para que no se reviente.



Aplicación:

Lo normal es que al picar un globo, éste se reviente. Pero hoy hemos visto que no siempre es así. Dios hace cosas que para muchos son imposibles. No dudemos de su poder hoy en día.

DESDE LA BIBLIA

1 ¿Cómo debemos comportarnos, según Jesús? R. Como el menor y como los que sirven. 2 ¿Por qué iba a cantar el gallo 3 veces? R. Por que Pedro iba a negar a Jesús. 3 ¿Para qué les dijo Jesús a sus discípulos que oran? R. Para que no cayeran en tentación. 4 ¿Cuál fue la reacción de Pedro al darse cuenta de que había negado a Jesús? R. Lloró amargamente. 5 ¿Qué fue lo que dijo Pilato después de hablar con Jesús? R. Que no lo encontraba culpable de nada.

VAMOS A CASA


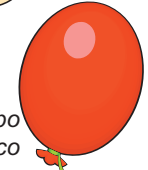
(Pregúntales cómo les fue en su fiesta de celebración ¿La hicieron?)

La tarea es tratar de calificar honestamente su fe. Primero lo pueden hacer en la clase. ¡Después, su tarea es pedir que sus papás le den una calificación por su fe!


Revisa la lectura de la semana pasada:

Lunes: Lucas 22:14-27
Martes: Lucas 22:28-38
Miércoles: Lucas 22:39-53
Jueves: Lucas 22:54-65
Viernes: Lucas 22:66-23:5

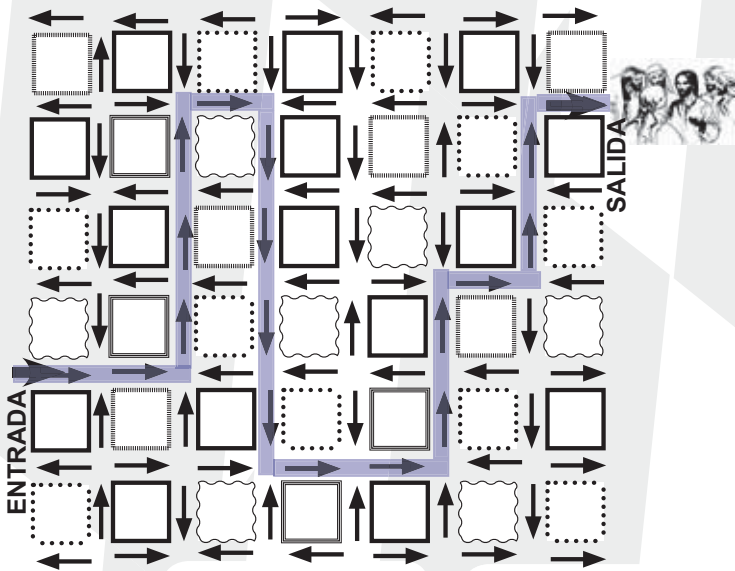
Viéndolo con Ciencia

Globo Mágico



Muévete solo en la dirección que las flechas te señalan, y encuentra a Jesús hablando con sus discípulos




Tarea: Lucas 23:6-24:3

CRISTO ES...

Dios de la Vida

Salmo 42:2



Lección 12

¡Espera el Regreso!

La Ascensión

Leer Lucas 24:50-53

Verso: 1 Pedro 2:11

bajando, se hizo obvio que todos estaban allí para recibir a los soldados y no a los misioneros. El hombre le mencionó a su esposa, su tristeza de no tener a nadie que los recibiera al regresar a casa, ella le dijo: "Amor, estos soldados tienen esta recepción porque ellos están llegando a casa. Pero nosotros todavía no llegamos. El cielo es nuestra casa."

Jesús es el Hijo de Dios quien vino a la tierra a vivir con nosotros, Dios como humano. Él vivió todas las cosas que nosotros hacemos, todas las tentaciones para pecar, pero no pecó. Después de que murió y resucitó, Dios lo llevó a casa al cielo. La Biblia dice que Jesucristo está ahora mismo en el cielo, sentado a la derecha de Dios y reinando. La Biblia también dice que un día Jesucristo va a regresar por su Novia. Esta es la analogía de nosotros: la Iglesia. Jesucristo va a regresar a la tierra para recogerlos un día y nos llevará a casa.

Esto nos ayuda a mantenernos enfocados así como esta pareja de misioneros... que este mundo no es nuestra casa. Nosotros hemos nacido de nuevo y somos nuevas criaturas. Las cosas de este mundo no tienen nuestra atención y no nos pueden dar el verdadero gozo. Somos extranjeros aquí en la tierra. ¡En lugar de ponernos cómodos aquí en la tierra, mantengamos nuestra mente y corazón enfocados en Jesucristo, esperando su REGRESO!

JUEGO

Escriba palabras de toda la unidad en pequeños trozos de papel pero no se los muestre a los estudiantes. Que cada estudiante tome una y lo represente con señas hasta que alguien adivine la palabra correctamente. Continúe hasta que cada estudiante haya representado una palabra.

VAMOS A CASA

(Pregúntales qué calificación obtuvieron de sus papás)

Durante la semana los niños deben de planear un día para comer algo de otro país para ayudarles a recordar que son extranjeros aquí en la tierra. (Lo comida más extraña mejor. ¡Pizza ya no cuenta!)

Un día dos misioneros estaban regresando a su casa en los Estados Unidos después de haber servido a Dios y a su iglesia en África por más de 20 años. Ellos esperaban que la gente estuviera esperándolos para animarlos y recibirlos en casa después del campo misionero. Al mismo tiempo había algunos soldados que estaban regresando a casa después de su servicio en el mar por solo 2 años. Había una multitud esperando el barco, y los misioneros estaban animados por ver a sus amigos y a sus familiares. Pero cuando cada uno fue



LECCIÓN 2.12
La Ascensión
Leer Lucas 24:50-53

¡Espera el Regreso!

VERSO: "Queridos hermanos, les ruego como a extranjeros y peregrinos en este mundo, que se aparten de los deseos pecaminosos que combaten contra la vida." 1 Pedro 2:11

Cada número representa una letra del alfabeto. Completa las palabras y sabrás que letra le corresponde a cada número. Las palabras se encuentran en la lección.

						21C	11A	7D	11A		
10R					21C	1I					
5E					4U	5E			11A		
23G		5E			6M	16L			16L		
10R		22S			12P	10R	15O	6M	5E	22S	11A
5E		12P			16L						3B
	11A	22S	21C	5E	27N	22S	1I	15O	27N		11A
7D		15O		10R			10R				10R
1I				11A			11A				
11A	16L	5E	23G	10R	1I	11A					

¡Uy, Señor!
Aquí estoy esperando.
Por más que me quiero acomodar no puedo; este no es mi lugar.

1I	2Q	3B	4U	5E	6M	7D	8Z	9V
10R	11A	12P	13T	14F	15O	16L	17H	18Y
19J	20Ñ	21C	22S	23K	24W	25G	26X	27N

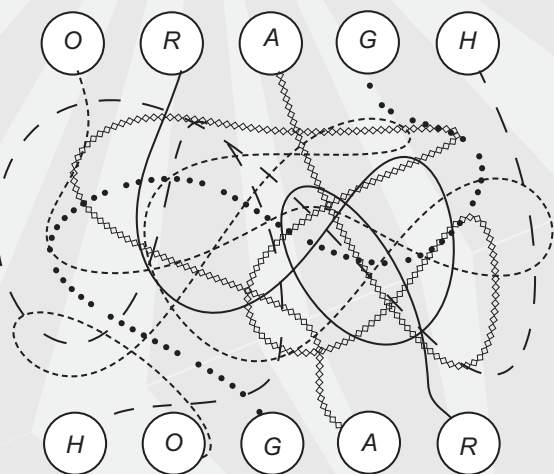


MUESTRA DE LA VIDA

Lupita asistía de manera regular a la Escuela Bíblica, su mamá siempre le contaba historias de la Biblia y de Jesús, de lo hermoso que es vivir con él y que un día nos llevaría al cielo donde todo sería realmente maravilloso. La vida de Lupita verdaderamente había cambiado y su enfoque era amar a Jesús para vivir con Él. Una mañana se levantó y le dijo a su mamá que ya quería irse a vivir con Jesús.

¿Verdaderamente deseas estar con Jesús? ¿Por qué?
¿Cómo piensas que será el día cuando estemos con Él?

Sigue las líneas y pon las letras en orden, para que sepas a dónde Jesús te llevará.



Viéndolo con Ciencia

Nube en la Botella



Revisa la lectura de la semana pasada:

Lunes: Lucas 23:6-19
Martes: Lucas 23:20-29
Miércoles: Lucas 23:30-38
Jueves: Mateo 23:39-49
Viernes: Mateo 23:50-24:3

Tarea: Lucas 24:4-53 y Hechos 2:1-13

CRISTO ES...

Rey de Gloria
Salmo 24:8



EXPERIMENTOS DE LUCAS

Nube en la Botella

- 1- En una botella de plástico vacía ponga suficiente agua caliente solo cubriendo el fondo.
- 2- El objetivo del siguiente paso es obtener algunas partículas de humo en la botella. Encienda un fósforo y déjelo encendido durante unos segundos. Apáguelo e inmediatamente coloque el fósforo dentro de la botella. Deje que el humo del fósforo llene la botella. Después de unos segundos el humo perecerá que desaparece, pero las partículas invisibles aun flotan en la botella. Todo esto pasa bastante rápido.
- 3- Ponga la tapa a la botella cuidando de no dejar demasiado humo adentro.
- 4- Apriete la botella con fuerza 6 o 7 veces (o las veces que sea necesario). Apriete la botella de nuevo, y manténgala así durante unos segundos, y luego rápidamente suéltela. La segunda vez que usted la suelta, usted debe ver como se forma un poco de niebla. ¡Esto es la nube!



Aplicación:

Jesús dijo que Él iría a prepararnos un lugar para vivir. La nube nos hace pensar en el cielo. Un día Él vendrá por nosotros. Así que no nos enfoquemos tanto en las cosas que ahora tenemos.

DESDE LA BIBLIA

- 1 ¿A quién pidió la gente que soltaran en lugar de Jesús? R. A Barrabás.
- 2 ¿Qué les dijo Jesús a las mujeres que iban lamentándose detrás de Él? R. No lloren por mí, sino por ustedes y por sus hijos.
- 3 ¿Qué decía el letrado que pusieron sobre Jesús? R. Éste es el Rey de los Judíos.
- 4 ¿Qué hizo el centurión al ver todo lo que había sucedido? R. Alabó a Dios.
- 5 ¿Qué prepararon las mujeres para ungir el cuerpo de Jesús? R. Especies aromáticas y perfumes.

MUESTRA DE LA VIDA

María era la más inteligente de su clase, así que todos le pedían ayuda para resolver algún

problema con sus materias. Un día el maestro entró a la clase, puso un problema en el pizarrón y les pidió que lo resolvieran. También les dijo que si alguien necesitaba ayuda podían preguntarle. Después de un rato María se dio cuenta que no podía resolverlo, pero tampoco quiso preguntar para que los demás no se dieran cuenta de que no había podido sola. El maestro le preguntaba si necesitaba ayuda, pero ella le respondía que no, que ya le faltaba poco.

¿Cuántas veces tú has ignorado la ayuda de otros? ¿Por qué?

¿Cómo te sentiste la ocasión cuando alguien te ignoró?

EXPERIMENTOS DE LUCAS

Electricidad Estática

Infle un globo y amárralo. Frótelo sobre su ropa y péguelo en la pared. Frota más el globo y póngalo sobre unos pedazos pequeños de papel o hilo. Los objetos se adhieren al globo.



Hecho Científico: Los globos se pegan a los objetos porque cuando dos objetos se frota juntos uno genera carga positiva y el otro negativa, formando la electricidad estática. El globo tiene carga positiva y atraerá a los objetos que tienen carga negativa.

Aplicación:

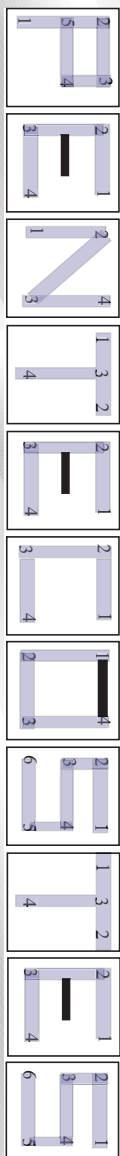
A demasiada electricidad estática a nuestro alrededor pero la ignoramos porque no la vemos, y lo mismo sucede con el Espíritu Santo, lo ignoramos porque no lo vemos. Este experimento no servirá para que no lo ignoremos más. Él está en todos lados, listo para ayudarnos.

JUEGO

Ahora tenemos el juego conocido como LOTERÍA. Se reparten las cartas a los niños y el maestro dará la lotería. Los niños le pondrán una piedrita, una ficha o una semilla a cada figura que se va mencionando. El que complete su carta podrá gritar LOTERÍA. Esta es una herramienta de juegos para que la uses cuando creas conveniente.

DESDE LA BIBLIA

1 ¿Qué pregunta les hicieron los ángeles a las mujeres? R. ¿Por qué buscan ustedes entre los muertos al que vive? 2 ¿Por qué les explicó Jesús todo lo que los profetas decían de Él en las Escrituras? R. Por que ellos no habían creído en su resurrección. 3 ¿Qué creyeron los discípulos que veían cuando se les apareció Jesús? R. Creyeron que veían un espíritu. 4 ¿Qué es lo que debemos predicar en el nombre de Jesús? R. El arrepentimiento y el perdón de pecados a todas las naciones. 5 ¿De qué fueron llenos los discípulos en día de Pentecostés? R. Del Espíritu Santo.



Sigue los números y forma las letras de la palabra clave de esta lección.

¡Gulp! De cuántas cosas me he perdido, solo por ignorar lo que me rodea.




Viéndolo con Ciencia

Electricidad Estática



Revisa la lectura de la semana pasada:

Lunes: Lucas 24:4-16
Martes: Lucas 24:17-29
Miércoles: Lucas 24:30-41
Jueves: Lucas 24:42-53
Viernes: Hechos 2:1-13



CRISTO ES...

Emanuel Mateo 1:23





Ministerio Pro-Visión

Elaborado por Ministerio Pro-Visión, reservamos los derechos.
Les damos permiso de hacer copias del material para sus
necesidades o para bendicir a otros ministerios; no para vender.

¡Gracias al equipo creativo del material!
Dwight y Kristina Krauss, Germán Alcántar,
Rubén Cantúa, y Tani Eddy

Toda la Escritura tomado de la Nueva Versión Internacional.
Usado con Permiso.
Impreso en Huatabampo en las oficinas de Ministerio Pro-Visión

Para más información, contáctanos a
kristi@pro-vismex.com
o llámanos a 647-404-4897
Ministerio Provisión
Huatabampo, Sonora, México