

Peques MTRO

EL GRAN Desafío de Dios



Peques

Generación 1

Peques

Libro del Maestro





¡Luces, cámara, acción! ¡El sueño de los niños está sucediendo!!! Han sido seleccionados para participar en el reality show... ¡El Gran Desafío de Dios! Este es el momento para que suban al escenario y hagan lo suyo. ¿Van a cantar, bailar o boxear?

Maestro: tu reto si lo aceptas, es poner un tema divertido a las lecciones importantes de Dios, animar a los niños para asistir a tu clase y participar en la competencia. Puedes pensar que el competir no es de Dios, o que no hay nada importante que ganar... ¡pero eso no es verdad! Pablo dice en 1 Corintios...

“¿No saben que en una carrera todos los corredores compiten, pero sólo uno obtiene el premio? Corran, pues, de tal modo que lo obtengan. Todos los deportistas se entrenan con mucha disciplina. Ellos lo hacen para obtener un premio que se echa a perder; nosotros, en cambio, por uno que dura para siempre. Así que yo no corro como quien no tiene meta; no lucho como quien da golpes al aire. Más bien, golpeo mi cuerpo y lo domino, no sea que, después de haber predicado a otros, yo mismo quede descalificado.”

En esta competencia los niños estarán “corriendo” por un premio... y aunque disfruten el ganar en la clase, el verdadero premio estará en el cielo, donde nadie se los puede quitar. En “El Gran Desafío de Dios” competirán con las cosas que son realmente importantes como la lectura y memorización de la Biblia... ¡pero también tendrán algunas competencias divertidas, como viendo quien puede componer el mejor RAP! Durante esta primera generación de la competencia los niños van a aprender quién es Dios y cómo Él ha iniciado una relación con nosotros, ya que en la Biblia todo es acerca de Dios.

La idea con el tema del “Reality Show”, es que usted divida su clase en 2 equipos, ellos ganarán calcas para ver al final de los 3 meses, qué equipo es el ganador. Los niños también pueden competir individualmente usando la contraportada de su libro del alumno. Lo importante es que tus alumnos van a sacar sus Biblias y comenzar a leer y memorizar, de modo que puedan ser los siguientes ganadores en... “El Gran Desafío de Dios”.

Maestro, también estás “corriendo”, pero en una carrera para impactar las vidas de tus alumnos para siempre. Los niños nunca serán iguales... y puedes cambiar su futuro para bien. Échale ganas y como dice Pablo... ¡Corre para ganar!

Kristina Krauss

¡Hey Maestros!

Sigan la competencia en la web...

www.LasNinosCuentan.com/ElGranDesafioDeDios

¡Dirige a los niños a un Cyber local para que participen; además ellos pueden escuchar la Biblia en la Internet!

Horario Sugerido

- Orar para empezar/ Introducir el título de la lección/ Leer el Verso
- Leer la lectura de la Biblia desde los libros del alumno
- Dar el lección principal
- Libros: hacer los rompecabezas
- El Desafío: dar instrucciones, hacer la actividad, o revisar puntos
- Jugar el juego con el verso de memoria



Contenido

Introducción.....	1	Lección 4 (Dios es Amor).....	19-20
Perspectiva General	3-4	Desafíos... La competencia.....	21-22
Cómo usar el Material.....	2 y 5	Lección 5 (Dios es el Salvador).....	23-24
Calcas para recortar.....	6	Lección 6 (Dios es Todopoderoso).....	25-26
Volantes.....	8	Lección 7 (Dios es Justo).....	27-28
Juegos interactivos.....	9	Lección 8 (Dios es Compasivo).....	29-30
Un año de clases.....	10	Lección 9 (Dios es la Verdad).....	31-32
Tip´s y Recetas.....	11-12	Lección 10 (El Dios Verdadero).....	33-34
Lección 1 (Hay un Dios).....	13-14	Lección 11 (Dios es Eterno).....	35-36
Lección 2 (Dios el Creador).....	15-16	Lección 12 (Dios es el Señor).....	37-38
Lección 3 (Dios es Santo).....	17-18	Lección 13 (Dios es Asombroso).....	39-40
		Títeres.....	41-42

Desafíos

Los niños de tu clase serán como los participantes de los programas de televisión, “El Gran Desafío”, “La Academia”, “High School Musical” o “Latin American Idol”. También se asemeja al reality show, “Sobrevivientes”.

Tus estudiantes son concursantes, tratando de ganar un gran premio; que puede ser un trofeo, el reconocimiento frente a toda la iglesia, una bonita Biblia, u otro gran regalo. Nuestro objetivo es desarrollar el tema de una manera divertida para los niños de tu iglesia, así como motivarlos a meterse en la Biblia en una competencia impresionante.

Los puntos principales en la competencia serán leer la Biblia y memorizar versos. Estas actividades se presentarán durante las dos primeras lecciones, pero necesitas continuar haciéndolo durante toda la Unidad. Incluimos otras actividades para que pongan su fe en acción, como el desafío de la semana 4, de sacrificarse y hacer algo por alguien más. Finalmente hemos agregado algunos elementos divertidos a la competencia como la creación de una danza y un Rap.

Los desafíos son la mejor parte de este material, porque ayudan para que los niños se metan en la Biblia y pongan en práctica lo que aprenden en la iglesia. Sus vidas dependen de cómo aprenden a evitar la hipocresía y cómo poner realmente en acción la Palabra de Dios. Espero que puedas ver con seriedad la necesidad de que los niños aprendan de Dios de una manera activa, y después agregar algo de diversión para lograr que se motiven y disfruten de la iglesia al mismo tiempo.

Nota:

Es importante mantener el ánimo de competencia entre los equipos. Si un equipo está demasiado adelante con sus triunfos, los integrantes del otro se pueden desanimar y dejar de cumplir con los desafíos. Para evitar esto, recomendamos que reorganices los equipos y así mantener una competencia más pareja.



Ministerio Pro-Visión

Elaborado por Ministerio Pro-Visión, reservamos los derechos. Les damos permiso de hacer copias del material para sus necesidades o para bendicir a otros ministerios; no para vender.

¡Gracias al equipo creativo del material!
Dwight y Kristina Krauss, Germán Alcántar, y Josh Webb

Toda la Escritura tomado de la Nueva Versión Internacional. Impreso en México

Para más información, contáctanos a
kristiina@pro-vismex.com
o llámanos a 647-404-4897



Generación 1

1

Hay un Dios

Juan el Bautista

Desafío: *Escuchar la Biblia*

Versículo:

“Yo soy el...
Principio y el Fin.”
Apocalipsis 22:13

2

Dios el Creador

La Creación

Desafío: *Memorizar*

Versículo:

“Dios... creó los cielos y
la tierra.”
Génesis 1:1

3

Dios es Santo

Moisés mira la Gloria de Dios

Desafío: *Voleibol de alabanza*

Versículo:

“¡Santo es el Señor
nuestro Dios!”
Salmo 99:9

4

Dios es amor

Nacimiento de Jesús

Desafío: *Sacrificios*

Versículo:

“...Dios... envió a
su Hijo... para que
vivamos por... él.”
1 Juan 4:9

5

Dios es el Salvador

Muerte de Jesús

Desafío: *Danza con Verso*

Versículo:

“...el Padre envió a su Hijo
para ser el Salvador del
mundo.”
1 Juan 4:14

6

Dios es Todopoderoso

Moisés en el Mar Rojo

Desafío: *Usados por Dios*

Versículo:

“Excelso es nuestro Señor,
y grande su poder...”
Salmo 147:5

7

Dios es Justo

Salomón y el Bebé

Desafío: *Justicia alrededor*

Versículo:

“...Dios... no practica la injusticia.”
Deuteronomio 32:4

8

Dios es Compasivo

El Hijo Pródigo

Desafío: *Compasión*

Versículo:

“El Señor... se compadece de... su creación.”
Salmo 145:9

9

Dios es la Verdad

Ananías y Safira

Desafío: *Aguantar sin Mentir*

Versículo:

“Yo, el Señor, digo lo que es... recto.” Isaías 45:19b

10

El Dios Verdadero

Elías en el Monte Carmelo

Desafío: *Box con Versos*

Versículo:

“...el Señor es el Dios verdadero.”
Jeremías 10:10a

11

Dios es Eterno

Elías se va al Cielo

Desafío: *Rap*

Versículo:

“...al Rey eterno, sea honor y gloria...”
1 Timoteo 1:17

12

Dios es el Señor

Conversión de Pablo

Desafío: *Dios nos Guía*

Versículo:

“Amen al Señor su Dios.”
Deuteronomio 11:1

13

Dios es Asombroso

Dios mueve la sombra

Desafío: *Sketch*

Versículo:

“...tus obras, Señor, me dejan pasmado.”
Habacuc 3:2a

CALIFICACIÓN de los Desafíos en competencia

Es importante mantener un seguimiento tanto de los logros individuales como por equipos, de manera que al final de la primera generación, tengas un ganador por equipos y un ganador individual. En el interior de tu libro encontrarás un espacio donde podrás pegar "calcas" al equipo ganador de cada semana. Habrá "calcas" para el que más versos escuche, para el que más versos memorizó y para el que haya cumplido mejor su desafío extra de esa semana. Hay desafíos, como por ejemplo el de la lección 4, que no solamente es calificar si lo hicieron o no, sino además ver qué sacrificio fue más grande. Al final, el equipo con más "calcas" será el ganador. Recuerda que es sumamente importante para los niños que la competencia sea justa para todos los involucrados. (Ver ejemplo...)



¿Cómo sacar un ganador individual?

En la contraportada del libro de alumno hay una gráfica que el alumno irá llenando conforme va escuchando y memorizando versos. Cada vez que acumule 10 versos escuchados podrá rellenar un cuadro. También, cada vez que memorize un verso podrá marcar un cuadro o poner la cita o citas memorizadas. Además se encuentra una tabla para anotar su asistencia, las veces que gana su equipo y cuando cumple con un desafío. También es importante notar qué alumno sobresale en los desafíos. Por ejemplo en la Lección 4 donde necesitan sacrificarse por otros, si el sacrificio de un alumno fue grande e importante, sería bueno, no solo marcar su cuadro de que lo hizo, sino además ponerle una estrella de sobresaliente. El alumno que tenga más completo, tanto la gráfica como la tabla será el ganador individual. (Ver ejemplo...)

Desafíos para toda la Unidad

- Escuchar la Biblia (Introducir semana 1)
- Memorizar Versos (Introducir semana 2)

Desafíos semanales en casa

- Lección 4: Sacrificio por otros
- Lección 6: Dios úsame con alguien
- Lección 7: Lista de Justicia
- Lección 8: Tener compasión
- Lección 9: Aguantar sin mentir
- Lección 12: Dios guíame

Desafíos por equipo en clases

- Lección 3: Voleibol de alabanza
- Lección 5: Una danza con el verso
- Lección 10: Box con versos
- Lección 11: Un Rap
- Lección 13: Presentación de Sketch

Desafío Personal			Versos Memorizados																	
		13																		
4	8	12																		
3	7	11																		
2	6	10																		
1	5	9																		
Asistencia			Desafío de Versos Escuchados																	

Calcas para recortar

Recorta una calca y pónsela al equipo ganador en el poster. 

Desafíos semanales en casa:

Lección 4:

Sacrificio por otros

Lección 6:

Dios úsame con alguien

Lección 7:

Lista de Justicia

Lección 8:

Tener Compasión



Desafíos por equipos en Clase:

Lección 5:

Una danza con el verso

Lección 9:

Aguantar sin mentir

Lección 12:

Dios guíame



Lección 3:

Voleibol de alabanza

Lección 10:

Box con Versos

Lección 11:

Un Rap

Lección 13:


Presentación de Sketch

Desafíos para toda la Unidad

 **Ganador Semanal en Memorizar**





 **Ganador Semanal en Escuchar**

¡NO
COVER!

PASA LA ANTORCHA

Salmo 78:2-7

GIRA **2010**

Un taller de capacitación anual del ministerio Pro-Visión para los que trabajan con niños en las iglesias evangélicas.

Un tiempo encendido para maestros donde vas a...

- Obtener material nuevo para todo el año!
- Agarrar más de 50 ideas nuevas para trabajar con niños de todas edades
- Ver las herramientas de disciplina que ya tienes en la mano
- Conocer a otros en el ministerio de niños en tu ciudad
- Recibir ideas para trabajar en conjunto con los padres de los niños, y...
- Avivar el fuego de tu ministerio en tu corazón para que puedas pasar la antorcha a la siguiente generación...

...porque...¡los niños cuentan!



¡Encuéntrala en más de **20 ciudades** por todo el país!



Visita la página

www.LosNinosCuentan.com

y ubica el taller más cercano a ti.

Materiales para el 2010:



GALAXIA EXPRESS
UNA ESCUELA BÍBLICA DE VERANO
CON 5 LECCIONES PARA 3 EDADES



EL GRAN DESAFÍO DE DIOS
6 MESES DE CLASES EN 2
UNIDADES PARA 4 EDADES



DETECTIVES
3 MESES DE CLASES EN 1 SOLA
UNIDAD PARA 4 EDADES

Volantes

Estos volantes te pueden ayudar de dos maneras: Primero, le quitas la oportunidad al niño de mentir y cumplir con el desafío que lleva a casa; segundo, involucras a los padres en las tareas del niño. Por ejemplo, en estos volantes los padres podrán anotar cuántos versos escuchó en la semana su hijo(a), además de confirmar que su hijo(a) cumplió con el desafío para esa semana. Usa a los padres como tus aliados para el mejor desarrollo de los alumnos. Saca copias y usa esta herramienta...

Desafíos

Al firmar este volante hago constar que mi hijo(a) cumplió con lo siguiente...

Nombre y Firma del Papá o Mamá

Desafíos

Al firmar este volante hago constar que mi hijo(a) cumplió con lo siguiente...

Nombre y Firma del Papá o Mamá

Desafíos

Al firmar este volante hago constar que mi hijo(a) cumplió con lo siguiente...

Nombre y Firma del Papá o Mamá

Desafíos

Al firmar este volante hago constar que mi hijo(a) cumplió con lo siguiente...

Nombre y Firma del Papá o Mamá

Desafíos

Al firmar este volante hago constar que mi hijo(a) cumplió con lo siguiente...

Nombre y Firma del Papá o Mamá

Desafíos

Al firmar este volante hago constar que mi hijo(a) cumplió con lo siguiente...

Nombre y Firma del Papá o Mamá



Juegos INTERACTIVOS

Como siempre, necesitamos tener un juego en nuestras clases de Escuela Dominical para protegernos de no llegar a ser tan aburridos. ¡Es importante que los niños disfruten su tiempo en la iglesia!!! Investigando el año pasado en cuanto a nuevos métodos de educación, me encontré con algo realmente interesante, y lo he podido aplicar en la sección de juegos para el material de este año. En los últimos 20 años, lo que más le interesaba a la gente era ver un Show cómodamente, tal como lo disfrutaba en la Televisión. Sin embargo, los tiempos han cambiado, y la gente está buscando una lección más “interactiva”, como lo que disfrutaban en la Internet, y menos como un programa de Televisión de entretenimiento rápido.

¿Cómo trasladar esto al ministerio con niños?

Los investigadores han encontrado que siempre que nos sea posible, debemos dar la misma sensación de “interacción” en nuestras clases, básicamente donde los niños puedan escoger algo. El juego,

fue el área más fácil para aplicar esto en la clase, pero puedes encontrar otras áreas para poner en práctica este principio también. Haz una clase INTERACTIVA; donde los niños escojan lo que harán, cuando lo harán y COMO... y ellos tendrán la misma sensación que reciben cuando van al cyber a jugar o hablar con sus amigos. Esta es otra manera de estar actualizado y mantener motivados a los niños de tu clase a volver una y otra vez para aprender de Dios.




¿Cómo funciona esto?

En lugar de darle un juego para cada semana, y decirles a los niños el juego del día; hemos puesto 3 juegos para jugar en más de 3 o 4 lecciones. Cada semana deja que los niños escojan qué juego quieren jugar. Pueden elegir el mismo de la semana pasada, uno diferente o sugerir uno de los favoritos de la casa. La idea es dejar que el grupo decida qué jugar.

También sería estupendo dejar que los niños escojan el premio para el equipo ganador, que elijan quién presentará primero el rap, y que escojan cómo pasar los libros.

Entre más los involucras, más INTERACTIVA será la clase; y estarás a la vanguardia, utilizando modernas técnicas de enseñanza para ganar la atención de los alumnos. ¡Pruébalo!! ¡Tú también puedes hacer una súper divertida e INTERACTIVA clase!!!



Un año de clases



Prepara los niños en tu iglesia para vivir una vida de devoción al Señor Jesucristo.

Ahora Ministerio Pro-Visión les provee un año de clases con material en 3 unidades de 13 lecciones. Cada unidad te cubrirá 3 meses de clases y se acomodan bien a las estaciones del año: el otoño, el invierno, y la primavera, dejando espacio para la navidad, la semana santa, y las vacaciones del verano.

Probado con niños, aprobado por los maestros. ¡Úsalo para cambiar las vidas de los niños alrededor de ti!



Unidad 1 “Dios Inicia”

- 1.1 Hay un Dios- Juan el Bautista
- 1.2 Dios el Creador- La Creación
- 1.3 Dios es Santo- Moisés mira la gloria de Dios
- 1.4 Dios es Amor- Nacimiento de Jesús
- 1.5 Dios es el Salvador- Muerte de Jesús
- 1.6 Dios es Todopoderoso- Moisés en el Mar Rojo
- 1.7 Dios es Justo- Salomón y el Bebé
- 1.8 Dios es Compasivo- El hijo Pródigo
- 1.9 Dios es la Verdad- Ananías y Safira
- 1.10 El Dios Verdadero- Elías en el Monte Carmelo
- 1.11 Dios es Eterno- Elías se va al Cielo
- 1.12 Dios es el Señor- Conversión de Pablo
- 1.13 Dios es Asombroso- Dios mueve la sombra

Unidad 2 “Respondemos a Dios”

- 2.1 Respondemos a Dios- Llamamiento de Samuel
- 2.2 Amor a Dios- David y Goliat
- 2.3 Amor es Atención- Mujer Unje a Jesús
- 2.4 Amor es Obediencia- Milagros con Peces
- 2.5 Amor es Necesario- Jesús enseña Amor
- 2.6 Amor es darte por otros- Rut y Noemí
- 2.7 Amor es Acción- El Buen Samaritano
- 2.8 Fe es Necesaria- Dios y Abraham
- 2.9 Fe es Atrevida- Espías de Canaán
- 2.10 Fe es Acción- Fe del Centurión
- 2.11 Fe es Protección- La Armadura
- 2.12 Fe es Ciega- El Ladrón Crucificado
- 2.13 Rendición Total- 4 en el Horno

Unidad 3 Detectives: “Buscando el Reino de Dios”

- 3.1 El Sembrador- Mateo 13:3-23
- 3.2 La Mala Hierba- Mateo 13:24-30
- 3.3 El Grano de Mostaza- Mateo 13:31-32
- 3.4 La Levadura- Mateo 13:33-35
- 3.5 El Tesoro escondido y la Perla- Mateo 13:44-46
- 3.6 La Oveja Perdida- Mateo 18:10-14
- 3.7 El Siervo Despiadado- Mateo 18:21-35
- 3.8 Los Viñadores- Mateo 20:1-16
- 3.9 Los Dos Hijos- Mateo 21:28-32
- 3.10 Los Labradores Malvados- Mateo 21:33-45
- 3.11 El Banquete de Bodas- Mateo 22:1-14
- 3.12 Las Diez Jóvenes- Mateo 25:1-13
- 3.13 Los Talentos- Mateo 25:14-30

Tip's Extras para Maestros de Preescolar

La clase preescolar puede ser una de los más difíciles de toda la iglesia. La razón principal es que los niños solo aguantan 4-5 minutos en cada actividad, así que los maestros necesitan estar ¡súper listos con muchas actividades!

Hemos tratado de darle el máximo de cosas que podamos en sus libros; la lección, un juego, el desafío, y libros del alumno con 3 actividades por cada lección. Pero, aun con todo eso, sugerimos que usted prepare cosas extras que se puedan usar en la clase para rellenar su tiempo. Aquí hay unas ideas:

- Tener unos juguetes donde puedas tener un 'tiempo libre' para que solo jueguen con los juguetes. Sería suave también un tapete para que puedan jugar en el piso sin ensuciarse mucho.

- Tener plastilina lista en la clase cada semana para poder sacarla en cualquier momento (vea la lista de recetas disponibles)



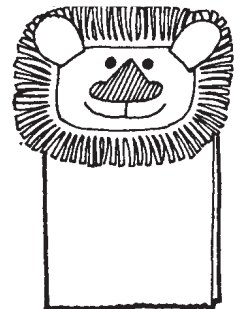
- Ropa y cosas para jugar, 'disfraces', lentes, sombreros, zapatos grandes... cualquier cosa que les guste para entretener y jugar. Siempre los puedes usar para hacer sketch de las historias bíblicas también.



- No se olvide de tener música, porque a los niños preescolares ¡les anima mucho!

- Las meriendas siempre ayudan al niño preescolar porque no aguantan mucho tiempo sin comer. Siempre te servirá tener una caja de galletas sencillas en el salón y unos paquetes de sabor para hacer un agua.

- Los títeres siempre son muy útiles con los más chiquitos. Hay varios tipos, desde papel, calcetines o hasta los más profesionales. Con los preescolares, puedes inventar al personaje, ¡y te van a creer!



Son mil ideas que puedes sacar de Internet o de su propia creatividad. ¡El chiste es HACERLOS para que los niños preescolares QUIERAN llegar a la iglesia y a su clase! Muchas Bendiciones en su ministerio tan importante. Estás ayudando con el fundamento espiritual más importante en la vida del niño, ¡y ellos nunca serán iguales!

Recetas de Plástilina

Plastilina Sencilla:

- 1 Taza de Harina
 - 1 Taza de Agua
 - 2 Cucharas de Vinagre
 - 2 Cucharas de Aceite para Guisar
 - ¾ Taza de Sal
 - Colorante (7-10 gotas)
- En una olla mediana, mezcla todos los ingredientes. Sobre una llama mediana, se cuece mientras que revuelve con una cuchara, hasta por minutos o hasta que la plastilina está gruesa. Saque la plastilina de la olla y deje que se enfríe. Amásala de 2-3 minutos o hasta que este elástica. Dura en el congelador hasta 6 meses. Si quiere que sus creaciones duren, déjelos secar.

Plastilina Frutal:

- 2 ¼ tazas de harina
 - 1 taza de sal
 - 2 cucharadas de polvo para preparar agua
 - 4 cucharadas de aceite
 - 1 taza de agua
- Esta receta es muy divertida porque tiene un olor muy rico. Mezcle la harina, sal y polvo en una olla, añade el aceite y el agua. Sigue mezclando hasta que parece masa. Sácalo de la olla y amásala unos minutos. ¡Listo!

Plastilina Artesanía:

- 1 Taza de Maizena
 - 2 Tazas de Bicarbonato
 - 1 ¼ Tazas de Agua
 - Colorante (7-10 gotas)
- En una olla mediana, mezcla primeramente la Maizena y bicarbonato. Añada el agua mientras que se revuelva con una cuchara. Sobre una llama mediana, se cuece mientras que se revuelva con una cuchara, por cinco minutos o hasta que la plastilina está gruesa. Saque la plastilina de la olla y deje que se enfríe. Amásala por 2-3 minutos.

Favorito de Kristina:

- 3 tazas de Agua
 - 3 tazas de harina
 - 1 ½ tazas de sal
 - 6 cucharadas grandes de aceite
 - 3 cucharitas de polvo 'Crema de Tártaro'
 - Colorante /Koolaide (7-10 gotas)
- En una olla mediana, mezcla todos los ingredientes. Sobre una llama mediana, se cuece mientras que revuelve con una cuchara, hasta por minutos o hasta que la plastilina está gruesa. Saque la plastilina de la olla y deje que se enfríe. Amásala de 2-3 minutos o hasta que este elástica. Dura en el congelador hasta 6 meses.

Plastilina de Castillos de Arena:

- 1 Taza de Arena
 - ½ Taza de Maizena
 - ¾ Taza de Almidón para ropa
- En una olla mediana vieja, mezcla primeramente la arena y la Maizena. Añada el almidón para ropa mientras que se revuelva con una cuchara. Sobre una llama mediana, se cuece mientras que se revuelva con una cuchara, hasta que la plastilina está gruesa como masa. Quite la olla de la llama y deje que se enfríe la plastilina adentro de la olla. Saquela de la olla y amásala por 20-30 segundos.

Plastilina de Avena:

- ½ taza de harina
 - ½ taza de agua
 - 1 taza de avena
- Junta todos los ingredientes y mézclalos bien. Si su masa es aguada, ponle más harina. Amase su plastilina de avena unos minutos, ¡y ya está!

Plastilina de Zuko:

- 2 ¼ Tazas de Harina
 - 1 Taza de Sal
 - 2 Cucharas de Zuko
 - 4 Cucharas de Aceite para Guisar
 - 1 Taza de Agua
- En una olla mediana, mezcla todos los ingredientes secos. Añada el aceite y el agua y revuelva la mezcla con una cuchara hasta que la plastilina parezca masa de pan. Saque la plastilina de la olla y amásala en una superficie cubierto con harina por 2-3 minutos o hasta que este duro. Guarda la plastilina en una envase con tapa, o en una bolsa cerrada.

**¡Esperamos
que disfrute
estas recetas de
plastilina!**



Hay un Dios

Lección 1

Juan el Bautista

Lucas 3:2-9, 18

Lección Principal


Hay un Dios. Él te ve a cada minuto de cada día, y aun así te ama. Dios es Omnipotente, Omnisciente, está en todas partes y lo ve todo. Él sabe las cosas malas que has hecho y las que harás. Él te ama y también ama al peor niño de tu escuela. Dios quiere lo mejor para ti. Algunas personas piensan que Dios es solo un mito, una historia de un viejo libro, pero ellos están equivocados. La Biblia es verdadera, y todas las historias acerca de Dios son verdaderas... ¡hay un Dios!

La gente dice que cree en Dios, pero no lo demuestra. Si te dijeran que tu tío favorito viene el viernes a visitarlos, y que al regresar tú de la escuela él ya estará ahí ¿qué harías? ¿Y si tus padres te dicen que tu tío los va a llevar al parque acuático el viernes en la tarde? Limpiarías tu cuarto el jueves, y te asegurarías de hacer la tarea de modo que estés listo para jugar todo el fin de semana. Pero un amigo de la escuela te pide que vayas a las maquinitas con él, ¿irías? ¿Dejarías de ir al parque acuático con tu tío favorito para ir a jugar con un amigo, un juego que podrías jugar cualquier día de la semana? ¡Claro que no! Te irías rápido a tu casa. Te apurarías porque has CREÍDO que tu tío vendrá. Mucha gente dice que cree en Dios, pero no lo vive. Ellos

El Desafío

Esta semana necesitamos introducir el desafío más importante: leer la Biblia. Ya que los peques aun no saben leer, tendrán que buscar la ayuda de un adulto en su casa que les pueda leer, para que ellos lo escuchen. Así que el desafío para ellos es escuchar la mayor cantidad de versos. Aunque es el desafío de ésta semana, es importante introducirlo como algo que necesitan hacer en toda la Unidad. El alumno irá llenando su gráfica conforme va escuchando. Checa cada semana qué tanto avanzan viendo la gráfica. No se pueden repetir versos en la misma Unidad. Anima a tus alumnos a escuchar todo lo posible para completar la gráfica y poder ganar tanto en equipo como de manera individual.

Respuestas



siguen con sus vidas, ignorando por completo a Dios. Básicamente, si una persona vive su vida como si Dios no existiera, entonces no cree en Él. No importa lo que digan con su boca... si ellos REALMENTE CREYERAN vivirían de una manera diferente.

Juan el Bautista vio el mismo problema en la gente de su tiempo. Ellos actuaban como grandes cristianos, asistiendo a la iglesia y siguiendo reglas, pero en realidad no vivían como quienes creen en Dios. Por eso Juan les habló tan duro a la gente, diciendo: "Produzcan frutos de arrepentimiento" y "Todo árbol que no de buen fruto, será cortado y lanzado al fuego." Tenemos que producir frutos en nuestra vida. Debemos de ponerle acción a nuestro cristianismo. Debemos VIVIR cada día como cristianos y no solamente el domingo en la iglesia.

Dios envió a su siervo Juan el Bautista para hablarle a la gente, captar su atención y preparar el camino para su Hijo Jesucristo. Incluso hoy, Dios quiere captar nuestra atención. Dios quiere que CREAS QUE ÉL EXISTE... y si lo haces, eso cambiará tu manera de vivir. Si tú realmente crees, lo mostrarás con tus acciones. Como dijo Juan el Bautista, tú "producirás buen fruto" en tu vida... haciendo cosas buenas y viviendo de la manera que Dios quiere que vivas. ¿Qué te parece? ¿Crees en Dios? ¿Lo estás mostrando con tu vida?

Verso

"Yo soy... el Principio y el Fin." Apocalipsis 22:13

Juegos: que ellos escojan uno

Juego de cartas

Escribe cada palabra del versículo, incluida la cita bíblica, en diferentes tarjetas; revuélvelas bien con la cara hacia abajo. El quipo que logre ordenar el versículo primero será el ganador. Deberá tener un juego de cartas por equipo.

Brincando la cuerda

Este juego se puede hacer por equipos o todo el grupo juntos. El maestro y un ayudante pueden darle a la cuerda. Cada vez que un niño brinque tendrá que decir una palabra del verso. Cuando un niño se equivoque o brinque mal, tendrán que empezar el verso de nuevo. Todos los niños deberán de brincar. Si están por equipos, el ganador será aquel que primero repita 10 veces el verso.

Viga de equilibrio

Se puede hacer con dos blocks y una tabla para formar la viga de equilibrio. En cada paso que de sobre la tabla, el niño dirá una palabra de verso. Deberá terminar el verso sin caerse de la tabla. Si lo hace por equipos, al caerse un niño, el siguiente continuará el verso donde se quedó el anterior. El equipo ganador será el que primero repita 10 veces el verso.

Desafío



¿Cuánto puedes escuchar de la Biblia? Entre más te leen, tu gráfica crece. Cada semana compárala con tus compañeros y no permitas que te alcancen.

Hay un Dios

Juan el Bautista

1

Encuentra las 4 cruces ocultas:




Verso

**“Yo soy...
el Principio
y el Fin.”**

Apocalipsis 22:13

Colorea los números con el color que les corresponde.



- 1 Negro
- 2 Azul
- 3 Amarillo



Dios el Creador

Lección
2

La Creación

Génesis 1:1-2:1

Lección Principal

Nada pasa por casualidad. Tomemos como ejemplo, la ballena azul. Es más larga que tres camiones de volteo, más pesada que 110 carros Honda Civic y con un corazón del tamaño de un Volkswagen Beetle, esta magnífica criatura necesita 4 toneladas de peces al día (unos 3 millones de calorías) para su sustento. Incluso un bebé ballena puede tragarse 100 galones de leche cada 24 horas. Cuando una ballena azul sale a la superficie, toma más aire que cualquier ser vivo en el planeta. El rocío que dispara al aire es más alto que un poste de teléfonos. ¿Cómo surgió esa criatura? No fue por casualidad, de eso puedes estar seguro, sino por el plan de un Creador soberano.

Al principio no había nada. Entonces Dios comenzó a hablar para que existiera todo lo que vemos y conocemos, incluyendo la enorme ballena azul. Desde el principio de los tiempos, Dios tenía un plan para crear al hombre, tener una relación con los humanos y sus hijos, aun cuando Él sabía que pecaríamos.

El mundo dice que simplemente evolucionamos... y que Dios no tiene nada que ver con esto. También, el mundo valora a la gente por su aspecto y comportamiento. Vemos en la televisión que necesitamos ser delgados, de piel clara, y tener un magnífico cabello. Así que necesitamos ser inteligentes y divertidos, populares con la gente importante

El Desafío

Igual que la semana pasada, estamos introduciendo hoy un desafío que durará toda la Unidad: Memorizando versos de la Biblia. Es importante que como maestro califiques que cada verso esté bien memorizado. En el libro del alumno hay una gráfica que él irá llenando conforme va memorizando. ¡Anima a tus alumnos para que memoricen muchos versos y puedan ganar este desafío, además de que su equipo será el mejor!

Respuestas



Verso

“Dios... creó los cielos y la tierra.”

Génesis 1:1

y usar buena ropa. Pero Dios nos ve de manera diferente. Dios creó a cada uno de nosotros a Su imagen y todos somos especiales. Nuestro valor no tiene nada ver con lo magnífico o simpáticos que seamos, o con la educación o el trabajo que tengamos. Nuestro valor está basado en el hecho de que Dios nos hizo especiales y en que Él nos conoce y nos ama. Tú eres una creación especial hecha por Dios.

¡Tú y yo NO somos seres que evolucionamos de los monos... o seres que solo llegaron a existir por el Big Bang (Gran Explosión)! Tú y yo fuimos creados por Dios. ¡De hecho Dios nos creó a su propia imagen! (Gn 1:27)

En la historia de hoy aprendimos sobre cómo Dios creó a Adán y Eva de la nada. ¡Incluso aunque Dios no te creara a ti y a mí de la nada como a Adán y Eva, la Biblia dice que Dios nos conoce a cada uno de nosotros... y aun sabe cuántos cabellos tenemos en la cabeza! (Lc 12:7)

No te dejes llevar por las teorías del mundo que hablan de millones de años. Hay un Dios, es verdadero, y Él fue quien creó el Universo. El Dios Todopoderoso fue quien habló para que el mundo entero existiera... y Él es quien ha dicho que tú eres valioso para Él. Él nos conoce y nos valora a cada uno de nosotros. Dios creó todo, incluyendo la ballena azul. ¡Tú eres un hijo de Dios... conocido y amado por Dios, tu Creador!

Juegos: que ellos escojan uno

Juego de cartas

Escribe cada palabra del versículo, incluida la cita bíblica, en diferentes tarjetas; revuélvelas bien con la cara hacia abajo. El quipo que logre ordenar el versículo primero será el ganador. Deberá tener un juego de cartas por equipo.

Brincando la cuerda

Este juego se puede hacer por equipos o todo el grupo juntos. El maestro y un ayudante pueden darle a la cuerda. Cada vez que un niño brinque tendrá que decir una palabra del verso. Cuando un niño se equivoque o brinque mal, tendrán que empezar el verso de nuevo. Todos los niños deberán de brincar. Si están por equipos, el ganador será aquel que primero repita 10 veces el verso.

Viga de equilibrio

Se puede hacer con dos blocks y una tabla para formar la viga de equilibrio. En cada paso que de sobre la tabla, el niño dirá una palabra de verso. Deberá terminar el verso sin caerse de la tabla. Si lo hace por equipos, al caerse un niño, el siguiente continuará el verso donde se quedó el anterior. El equipo ganador será el que primero repita 10 veces el verso.

Desafío

Conviértete en el ganador de este desafío memorizando versos. Hay un gran premio para ti al final. Además, no olvides que tu equipo te necesita para ganar.




Dios el Creador

La Creación

2

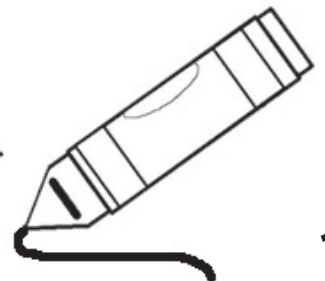

Encuentra las 4 imágenes ocultas:



Verso

*“Dios...
creó los
cielos y la
tierra.”*

Génesis 1:1



Encierre en un círculo los
juguetes que te gustan y
después colorea los todos.



Dios es Santo

Lección 3

Moisés mira la gloria de Dios

Éxodo 33:12-23; 34:29-30

Lección Principal

Imagínate que tienes un gusano de mascota y tratas de enseñarle matemáticas. No cálculos o matemáticas avanzadas, simplemente sumas. Digamos que tratas de enseñarle a tu mascota “gusanito” que $2+2=4$. ¡Cuánto más intentas explicarlo más te frustras porque “gusanito” simplemente no lo entiende! ¿Por qué “gusanito” no puede entender una ecuación tan sencilla? ¡PORQUE SOLO ES UN GUSANO! Ellos no están equipados con un cerebro capaz de resolver matemáticas. Para nosotros es obvio y aun ridículo pensar en esto. ¡Pero piénsalo...! ¿Tú y yo nos parecemos al gusano o a Dios? ¡AL GUSANO! Dios es tan grande, tan santo; completamente sin pecado de ninguna clase, Él ve y lo sabe todo, y Su Gloria nosotros como humanos no la podemos soportar. Estamos tan llenos de pecado todo el tiempo; ni siquiera podemos imaginar lo que es la santidad de Dios. Somos como los gusanos... viviendo nuestra vida en la medida de nuestras capacidades, ni siquiera conociendo o viendo a este maravilloso Dios que nos mira y nos ama. ¿Puedes imaginarte cómo se sintió Moisés en esa montaña? ¡Te apuesto que se sintió tan pequeño como un gusano!

Es difícil de imaginar porque tenemos cerebros pequeños comparados con Dios... pero es verdad: Dios es perfecto y no se equivoca. Él es completamente SANTO... sin defectos, sin errores, no se equivoca; Él nunca llega tarde ni demasiado temprano, nunca malinterpreta, ni juzga falsamente. Dios es absolutamente perfecto.

El Desafío

El desafío de hoy es diferente ya que es un juego de voleibol para hacer en la clase. Cada vez que un niño le pegue a la pelota, tiene que decir una alabanza a Dios diferente. Cuando alguien no puede decir algo, es como si la pelota cayera al piso. Se puede jugar con una pelota normal, un globo o una bolsa con aire. Toma el tiempo para jugar bien el juego y anotar qué equipo gana.

Respuestas



Hoy veremos 3 respuestas a Dios y a su santidad:

1. ¡CREER! Que terrible es dudar de los motivos de Dios y pensar mal de Él. Nuestra primera respuesta es creer lo que la Biblia dice acerca de Dios, que es absolutamente santo y perfecto. Esto significa que SI tú crees que un decisión viene de Dios, entonces confiarás en que es la mejor opción para tomar. No necesitas dudar si Dios quiere lo mejor para ti, o si Dios conoce bien a la gente que está a tu alrededor, o si quiere dañar injustamente a alguien. Dios es perfecto. Él no comete errores y no desea cosas malas para la gente. ¡Nuestra primera respuesta a la santidad de Dios debe ser creerlo!
2. Nuestra segunda respuesta a la santidad de Dios es adorarlo, como dice nuestro verso. Porque Él es santo, perfecto y sin ninguna falta, Él es digno de ser adorado. Él merece nuestra admiración, nuestro respeto y adoración.
3. ¡Y finalmente debemos responder a la santidad de Dios siendo nosotros mismo santos! Claro que esto es difícil de hacer, ya que el pecado nos ensucia todo el tiempo, pero en Mateo 5:48 Jesús nos dice que seamos perfectos así como Dios es perfecto. ¡La gracia de Dios puede ayudarnos a tomar las decisiones correctas y a vivir rectos delante de Él!

Cuando decimos que Dios es santo, nos referimos a que Él perfecto y no se equivoca. ¡Nuestra respuesta debe ser creerlo, adorarlo por esto y vivir rectamente delante de Él! Hoy leímos de Moisés que subió a montaña y vio a Dios... aunque solo la espalda al pasar por la roca. Es tan emocionante pensar como la cara de Moisés brillaba tanto después de hablar con Dios, que la gente tuvo miedo de él. ¡Dios es tan santo que su reflejo pudo verse en la cara de Moisés durante horas y días después!

Verso

“...¡Santo es el Señor nuestro Dios!”
Salmo 99:9

Juegos: que ellos escojan uno

Juego de cartas

Escribe cada palabra del versículo, incluida la cita bíblica, en diferentes tarjetas; revuélvelas bien con la cara hacia abajo. El quipo que logre ordenar el versículo primero será el ganador. Deberá tener un juego de cartas por equipo.

Brincando la cuerda

Este juego se puede hacer por equipos o todo el grupo juntos. El maestro y un ayudante pueden darle a la cuerda. Cada vez que un niño brinque tendrá que decir una palabra del verso. Cuando un niño se equivoque o brinque mal, tendrán que empezar el verso de nuevo. Todos los niños deberán de brincar. Si están por equipos, el ganador será aquel que primero repita 10 veces el verso.

Viga de equilibrio

Se puede hacer con dos blocks y una tabla para formar la viga de equilibrio. En cada paso que de sobre la tabla, el niño dirá una palabra de verso. Deberá terminar el verso sin caerse de la tabla. Si lo hace por equipos, al caerse un niño, el siguiente continuará el verso donde se quedó el anterior. El equipo ganador será el que primero repita 10 veces el verso.

3

Dios es Santo

Moisés mira la Gloria de Dios

Une los puntos y colorea el dibujo



Desafío

¿Cuáles son tus mejores palabras para exaltar a Dios? Hazlo jugando voleibol y sean los vencedores de esta semana.



Verso

“...¡Santo es el Señor nuestro Dios!”

Salmo 99:9



Encuentra las 4 cosas que piensas que no son parte del dibujo, después coloréalo.



Dios es Amor

Lección 4

Nacimiento de Jesús

Mateo 1:18-24; Romanos 8:38-39

Lección Principal

Un agricultor araba su campo cuando vio un hormiguero muy grande en medio de él. Era evidente que cientos, quizás miles de hormigas, habían trabajado duro y por mucho tiempo para construir ese magnífico edificio. Ahora, en un momentito, su arado lo destruiría con muchas de las hormigas que vivían allí. Me pregunto, -pensaba él-, ¿cómo podría comunicarme con ellas? Yo podría escribirles una carta, pero ellas no podrían leerla. Yo podría pararme cerca de su casa e instarles a huir de la destrucción. Pero ellas no me entenderían. Entonces él se dio cuenta de que solamente había una solución –tendría que convertirse en una hormiga y vivir entre ellas. ¡Eso sí que sería una loca demostración de amor!

Dios encontró la misma cosa con nosotros. No había otra forma de salvarnos de la destrucción más que convirtiéndose en uno de nosotros, viviendo una vida perfecta, y después muriendo en la cruz. ¡Dios nos amó tanto que decidió humillarse así mismo y convertirse en un hombre! Él era todopoderoso, pero dejó su poder y se convirtió en un hombre sin poderes sobrenaturales. Él era el Dios que todo lo sabe, pero cuando se convirtió en hombre, se hizo ciego como nosotros, incapaz de ver el futuro o el pasado. Es absolutamente loco pensar en un agricultor que se convertiría en una hormiga para tratar de salvarlas de la destrucción, pero esto es una gran analogía de lo que

Dios hizo por nosotros. ¡Salvo que hay una gran diferencia entre nosotros y Dios, que entre nosotros y las hormigas! ¡No hay amor más grande que esto! Dios hace la mejor demostración de amor al crear el plan final del Universo: enviar a su único Hijo al mundo para vivir una vida perfecta como humano, y después morir en la cruz para pagar por nuestros pecados.

Entonces, ¿cómo podemos aprender a amar a otros así como Dios nos demostró que nos ama? La simple verdad que podemos aprender de esta lección es que, si quieres demostrar tu amor a alguien, debes dar tu vida por él. Tú no debes tomar lo mejor, sino dar lo mejor. En lugar de hacer lo que tú quieras, si tú amas a alguien, harás lo que ellos quieran. En vez de preocuparte por tus necesidades, te preocuparás por las de la otra persona.

Esto es exactamente lo que Dios hizo al enviar a su único Hijo a la tierra como un bebé para vivir entre nosotros. Él nos amó taaaanto que se negó así mismo para hacer lo que era mejor para nosotros. Así como el agricultor que entendió que tendría que hacerse como una hormiga para poder salvarlas.

Verso

“...Dios... envió a su Hijo... para que vivamos por... él.” 1 Juan 4:9

El Desafío

Puede ser un poco difícil calcular quién gana esta semana, pero Dios te va a ayudar. El desafío para los niños es sacrificarse por otros. Será importante que escuches a cada uno para poder calificar cuál o cuales fueron los sacrificios más impactantes. Tendrás que decidir quién o quienes merecen una estrella de sobresaliente, además de ver qué equipo lo hizo mejor y cuántos lo hicieron, para poder sacar el equipo ganador de la semana.

Respuestas



Etiquetas Frías

Este es igual al juego conocido como “los encantados”. El maestro puede ser el que tenga las etiquetas adhesivas. Al ponerle una etiqueta a un niño, éste se quedará congelado hasta que pueda decir el verso correctamente. Una vez que el niño diga el verso correctamente podrá quitarse la etiqueta y ser libre.

Tendedero de Palabras

Escribe las palabras del verso en hojas blancas, una palabra por hoja, puedes repetir palabras dependiendo los equipos que tengas. Revuélvelas y júntalas todas para que todos los equipos tomen del mismo montón. Cada equipo deberá colgar las palabras en un hilo hasta que completen el verso. El equipo que primero lo haga será el ganador.

Lanzan la Bola

Puedes usar un globo o balón liviano. Cada vez que un niño golpee el globo o agarre el balón deberá decir la palabra que sigue en el verso. Pueden repetir el verso varias veces. Esto lo pueden hacer con todo el grupo juntos.



4

Dios es Amor

Nacimiento de Jesús

Desafío

Esta semana sacrificate por otros. Recuerda que la mejor acción te llevará a ganar la final.

Encuentra las 5 imágenes ocultas:

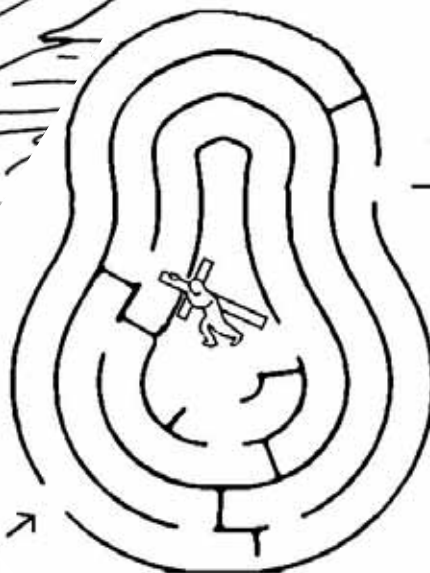


Ayuda al niño a encontrar a Jesús.

Verso

"...Dios... envió a su Hijo... para que vivamos por... él."

1 Juan 4:9






Equipo

DESA

Ganador Semanal en Memorizar

COMPE

Desafíos Extra Semanales



Ganador Semanal en Escuchar



AFÍOS

Equipo

2

ATENCIÓN

Ganador Semanal en Memorizar

**Desafíos
Extra
Semanales**

**Ganador
Semanal en
Escuchar**



Dios es el Salvador

Lección
5

Muerte de Jesús

Marcos 15:33-39

Lección Principal

Un letrado en la puerta del salón de una escuela secundaria en Kansas dice, "Nosotros no nacimos perdedores, nacimos para elegir". Que gran verdad. Cada día nos enfrentamos con decisiones, algunas de las cuales tienen el potencial de cambiar nuestras vidas para siempre. Dios lo hizo de esta manera. Él quiso que nosotros decidiéramos, aun sabiendo que muchos de nosotros decidiríamos pecar y vivir nuestras vidas sin Él.

Hay muchas decisiones en la vida, ¡pero hay una que es la más importante de todas! Esta decisión implica nuestra vida completa... y aun la eternidad, en el sentido de que a dónde iremos al morir.

La historia Bíblica de hoy es una de las más importantes de la Biblia... Jesucristo, el perfecto Cordero de Dios, el sacrificio por nuestros pecados, quien se ofreció así mismo y murió por ti y por mí. En el momento en que Él murió el velo del templo se rasgó en dos, una imagen de lo que le sucedió a la antigua ley. En lugar de que exista una gran barrera entre nosotros y Dios, tenemos completo acceso al Dios Todopoderoso, y solamente por lo que Jesús hizo el día que murió.

El Desafío

El desafío este día para los equipos será ponerle movimientos al verso. Dale el tiempo suficiente para que lo hagan y puedan presentar una danza especial para Dios. Lógicamente el equipo que haga una mejor presentación, será el ganador de esta semana. También es importante tomar en cuenta cuántos del equipo participan, ya que deben participar todos.

Respuestas



Nuestra respuesta para con la muerte de Jesús debería ser creer en Él y darle nuestra vida. No es fácil porque nos cuesta todo, pero por otro lado, es fácil porque solo es una decisión y el cambio puede suceder en un instante.

Hoy queremos invitarte para que hagas la decisión más importante de tu vida, y es que creas en el Señor Jesucristo y seas salvo!... Abre tu corazón a Él y dale tu vida. Porque Él murió en la cruz por ti y por mí, tenemos esta oportunidad, es la cosa más importante que tú puedes hacer.

Dios nos conoce a cada uno de nosotros y puede ver nuestros pensamientos y motivos verdaderos. Puedes estar seguro de que si eres sincero en la oración de hoy, Dios no se olvidará de ti. La Biblia dice que tú puedes SABER que irás al cielo. Oremos...

"Amado Jesús, gracias por morir en la cruz por mis pecados, perdóname por las cosas malas que he hecho. Por favor entra en mi corazón ahora. Te entrego mi vida. Quiero cambiar y ser como tú, por favor ayúdame. Ahora, en este día, me entrego por completo a ti. Amén".

Verso

"...el Padre envió a su Hijo para ser el Salvador del mundo." 1 Juan 4:14

Juegos: que ellos escojan uno

Etiquetas Frías

Este es igual al juego conocido como "los encantados". El maestro puede ser el que tenga las etiquetas adhesivas. Al ponerle una etiqueta a un niño, éste se quedará congelado hasta que pueda decir el verso correctamente. Una vez que el niño diga el verso correctamente podrá quitarse la etiqueta y ser libre.

Tendedero de Palabras

Escribe las palabras del verso en hojas blancas, una palabra por hoja, puedes repetir palabras dependiendo los equipos que tengas. Revuélvelas y júntalas todas para que todos los equipos tomen del mismo montón. Cada equipo deberá colgar las palabras en un hilo hasta que completen el verso. El equipo que primero lo haga será el ganador.

Lanzan la Bola

Puedes usar un globo o balón liviano. Cada vez que un niño golpee el globo o agarre el balón deberá decir la palabra que sigue en el verso. Pueden repetir el verso varias veces. Esto lo pueden hacer con todo el grupo juntos.

Desafío



Ponle movimientos a cada palabra del verso y junto con tu equipo prepara la mejor danza este día. Seguramente serán los ganadores de este desafío.

Dios es el Salvador

Muerte de Jesús

5

Dibuja las partes que faltan de las imágenes.



Une los puntos y colorea el dibujo

Verso

“...el Padre envió a su Hijo para ser el Salvador del mundo.”

1 Juan 4:14



Dios es Todopoderoso

Lección
6

Moisés en el Mar Rojo

Éxodo 14:8-22

Lección Principal

Hace años, cuando los fundadores de la ciudad de Nueva York contemplaron el futuro crecimiento de la ciudad, ellos trazaron las calles y las numeraron del centro hacia afuera. En aquel tiempo Nueva York consistía de 6 o 7 calles. Ellos en sus planos proyectaron algo grande porque pensaron que la ciudad podía crecer. Yendo más allá de su imaginación, ellos dibujaron todas las calles en el mapa hasta llegar a la número 19. Ellos la llamaron "La Calle Divisoria" porque estaban seguros de que así de grande crecería Nueva York. Pero la historia demostró que se quedaron cortos. En el último conteo, la metrópoli había llegado más allá de la calle 284.

Los israelitas pensaron que habían llegado al final del camino cuando llegaron al Mar Rojo con el ejército egipcio detrás de ellos. Ellos temían por sus vidas y ahora estaban en un callejón sin salida. No había a donde ir. Así como los fundadores de la ciudad de Nueva York no pudieron

imaginarse qué tan grande podía crecer la ciudad, los israelitas no podían imaginarse qué tan grande era Dios. De hecho, es muy difícil para cualquiera de nosotros comprender qué tan poderoso es Dios. De ninguna manera los israelitas pudieron haberse imaginado que el mar se abriría frente a ellos para que pudieran pasar por tierra seca. ¡Debe haber sido una experiencia increíble para cada persona que estaba allí! Dios también a nosotros nos muestra su poder, a veces con cosas grandes y a veces con cosas pequeñas cada día.

Nada ni nadie puede detener a nuestro Dios... Él es impresionante, tremendo, grandísimo y todopoderoso. Él está más allá de nuestros sueños. Él tiene el poder para detener un poderoso mar, hacer que un ciego vea, alimentar una multitud entera de personas, levantar muertos, y aun hacer cosas poderosas a través de vasos débiles como tú y yo. ¡Nuestro Dios es TODOPODEROSO!

El Desafío

El desafío para los alumnos esta semana será tener una buena acción para con alguien más, con la esperanza de ser usados por Dios. Para poder calificarlos necesitarás escuchar a cada uno, y el equipo que acumule las mejores y más cantidad de acciones será el ganador. Recuerda preparar una estrella para el alumno más destacado.

Verso

"Excelso es nuestro Señor, y grande su poder..."
Salmo 147:5

Respuestas



Juegos: que ellos escojan uno

Etiquetas Frías

Este es igual al juego conocido como "los encantados". El maestro puede ser el que tenga las etiquetas adhesivas. Al ponerle una etiqueta a un niño, éste se quedará congelado hasta que pueda decir el verso correctamente. Una vez que el niño diga el verso correctamente podrá quitarse la etiqueta y ser libre.

Tendedero de Palabras

Escribe las palabras del verso en hojas blancas, una palabra por hoja, puedes repetir palabras dependiendo los equipos que tengas. Revuélvelas y júntalas todas para que todos lo equipos tomen del mismo montón. Cada equipo deberá colgar las palabras en un hilo hasta que completen el verso. El equipo que primero lo haga será el ganador.

Lanzan la Bola

Puedes usar un globo o balón liviano. Cada vez que un niño golpee el globo o agarre el balón deberá decir la palabra que sigue en el verso. Pueden repetir el verso varias veces. Esto lo pueden hacer con todo el grupo juntos.

Desafío

Pídele a Dios que te use esta semana para impactar a alguien haciendo el bien. Dios se goza usándonos, así que prepárate para que Dios te use, ¡y sé tú el ganador!



Dios es Todopoderoso 6

Moisés en el Mar Rojo

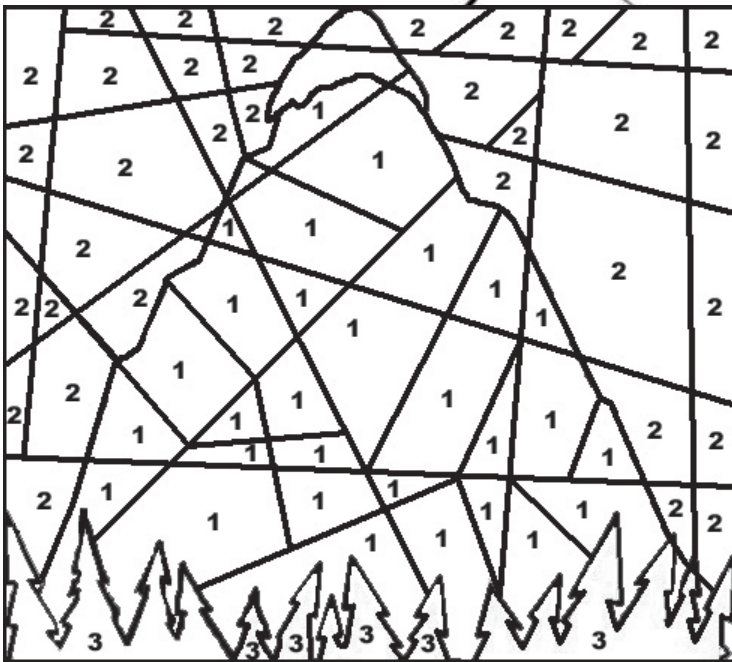
Encuentra las 5 imágenes ocultas:



Verso

“Excelso es nuestro Señor, y grande su poder...”

Salmo 147:5



Colorea cada espacio con el color que le corresponde al número.

- 1 Café
- 2 Azul
- 3 Verde



Dios es Justo

Lección
7

Salomón y el Bebé

1 Reyes 3:16-27

Lección Principal

Hay una historia encantadora sobre un rey, hace muchos años, quien llamó a su hombres sabios y les dio esta comisión: “Yo quiero que ustedes recopilen para mí la sabiduría de los años y la pongan en un libro para así poderlo dejar a la posteridad.” Los hombres se fueron y trabajaron mucho. Tiempo después ellos regresaron con 12 volúmenes. El rey miró los imponentes volúmenes y dijo: “Esto es demasiado grande y temo que la gente no lo leerá. ¡Condénsenlo!” Más tarde los hombres sabios volvieron con un solo volumen. Otra vez el rey dijo: “Condénsenlo.” Entonces ellos redujeron el volumen a un capítulo, después a una página, luego a un párrafo y finalmente a una oración. Cuando el rey vio la oración, eufóricamente anunció: “Caballeros esto es realmente la sabiduría de los años.” La oración simplemente decía: “No hay comida gratis.”


La historia bíblica de hoy también es sobre un rey sabio, Salomón, de cómo el fue capaz de juzgar bien y de proveer justicia a la tierra. En este mismo capítulo (1 Reyes 3), la Biblia nos dice que el rey Salomón le pidió a Dios sabiduría, y Dios se la dio. Podemos ver cómo Salomón mostró la justicia con las dos mamás y el bebé.

Nuestro Dios es completamente justo. Él conoce toda la

El Desafío

El desafío para esta semana es fácil; cada alumno deberá poner mucha atención y hacer una lista de las cosas JUSTAS e INJUSTAS que vean a su alrededor. Para sacar al equipo ganador, se puede calificar por las listas más grandes, las más verídicas y el mayor número de participantes de cada equipo. De igual manera el alumno con la mejor lista se puede llevar la estrella.

Respuestas



sabiduría del mundo, Él nos conoce a cada uno de nosotros, y no solo puede juzgarnos por nuestras acciones, sino también por nuestras motivaciones. Él conoce cada pensamiento nuestro. Él hará todas las cosas correctas al final, y ha prometido pagar a cada persona de acuerdo a lo que haya hecho.

NADIE SE ESCAPARÁ CON ALGO MALO, Y NINGUNO SERÁ IGNORADO POR SU BONDAD. Dios equilibrará todas las cosas en al final.

Aquí en la tierra las cosas no siempre son justas. La gente mala a veces es recompensada y la gente buena es castigada, pero en el cielo no será así. Dios lo ve todo y recompensará a la gente. Él no se parece a un juez terrenal que puede ser sobornado o persuadido para que ignore la justicia. ¡Esto es imposible con Dios, no olvides que ÉL ES JUSTO!

Verso

“...Dios... no practica la injusticia...”
Deuteronomio 32:4

Juegos: que ellos escojan uno

Escondiendo las Palabras

Escribe algunas palabras del verso y escóndelas en diferentes partes del salón. Los niños que las encuentren pueden pasar al frente. Cuando estén repitiendo el verso, todos adivinarán qué palabra es la que falta. Puedes preparar algún regalo para los niños que encuentren las palabras.

Teléfono Descompuesto

Haz un círculo con todos los niños de la clase. El maestro empezará diciéndole el verso al oído al niño que tiene al lado, éste niño hará lo mismo con el siguiente hasta que recorra todo el círculo. Si al llegar de nuevo con el maestro, el verso tiene alguna palabra incorrecta, éste volverá a empezar. El juego habrá terminado hasta que el verso se diga correctamente.

Actuando el Verso

Haz tarjetas con dos o tres palabras dependiendo del verso y los equipos que puedes formar en tu clase. Separa al grupo en equipos, y uno tomará una tarjeta. El niño tratará de actuar las palabras que le tocaron sin mencionarlas, el equipo tendrá que adivinar las palabras. Al final juntarán todas las palabras para formar el verso.

Verso Cantado

Escojan un ritmo y canten el verso juntos. Será divertido ponerle ritmo a la Palabra.

7

Dios es Justo

Salomón y el Bebé

Une los puntos y colorea el dibujo



Con una línea, une los dibujos de arriba con el que corresponda de abajo.



Desafío

Esta semana es fácil, solo mira lo que pasa a tu alrededor y que te hacen una lista de las cosas justas y NO justas que mires. ¡Tu maestro lo calificará y dirá que tú has ganado!



Verso

“...Dios... no practica la injusticia...”

Deuteronomio 32:4



Dios es Compasivo

Lección
8

El Hijo Pródigo

Lucas 15:11-24

Lección Principal

Es interesante, pero en muchas comunidades agrícolas donde se cría ganado, usted encontrará ganado suelto y perdido. Si usted le preguntara a un ranchero por una vaca perdida, posiblemente le contestaría: "Bueno, la vaca comienza a morder plantas verdes, cuando termina, mira hacia adelante y va a las siguientes plantas verdes. Después de terminar esas, mira hacia adelante y va por las siguientes, hasta que se encuentra comiendo hierba al lado de un hoyo en la cerca. Cuando ve más hierba al otro lado de la cerca ella morderla a uno y a otro lado –lo siguiente que usted sabe es que la vaca que iba mordiéndola se perdió." Tú y yo somos como el ganado, nos podemos perder de la misma manera... un mal paso a la vez y en momento no podremos encontrar nuestro camino de regreso.

Una definición para compasión es NO darle a alguien lo que merece. Cuando cometemos errores, nuestras acciones tienen consecuencias y a veces castigo. Nuestra historia bíblica de hoy es un gran ejemplo. Este joven fue grosero con su papá y tomó todo el dinero y se lo gastó en fiestas en vez de haberse comprado una casa como él quisiera. El padre no tomó a su hijo para regresarlo, y ciertamente pudo haberlo castigado. Esta es una buena imagen de arrepentimiento, pero también de la compasión de Dios hacia nosotros. Dios no nos da todo lo que merecemos porque Él nos tiene compasión. Él nos espera, nos ama, e incluso cuando cometemos grandes errores, Él está allí para recibirnos.

Respuestas



Verso

*"El Señor... se compadece de... su creación."
Salmo 145:9*

Dios no está ahí esperando que nos equivoquemos para castigarnos. Eso es algo malo que nosotros como humanos hacemos. Dios es compasivo, y aun cuando nos merecemos el castigo, Él comúnmente se compadece y ni siquiera nos da lo que merecemos.

Al igual que el ganado que se pierde, o el hijo pródigo que se porta mal y merece alguna forma de castigo, comúnmente nos perdemos y nos portamos mal. Nuestro Dios es compasivo y amoroso, lento para la ira y rápido para perdonar. ¡Seamos más como Él!

El Desafío

Este desafío también puede ser un poco difícil de calificar, pero Dios está contigo para ayudarte. Los alumnos tendrán que hacer un acto de compasión o misericordia. NO deben responderle a darle a alguien lo que merece por algo malo que les hicieron. Tendrás que escuchar a cada uno para decidir cuál o cuáles son las acciones más impactantes. El equipo ganador será el que tenga más historias impactantes y el mayor número de alumnos que lo hayan hecho. Además es bueno que elijas la mejor acción.

Juegos: que ellos escojan uno

Escondiendo las Palabras

Escribe algunas palabras del verso y escóndelas en diferentes partes del salón. Los niños que las encuentren pueden pasar al frente. Cuando estén repitiendo el verso, todos adivinarán qué palabra es la que falta. Puedes preparar algún regalo para los niños que encuentren las palabras.

Teléfono Descompuesto

Haz un círculo con todos los niños de la clase. El maestro empezará diciéndole el verso al oído al niño que tiene al lado, éste niño hará lo mismo con el siguiente hasta que recorra todo el círculo. Si al llegar de nuevo con el maestro, el verso tiene alguna palabra incorrecta, éste volverá a empezar. El juego habrá terminado hasta que el verso se diga correctamente.

Actuando el Verso

Haz tarjetas con dos o tres palabras dependiendo del verso y los equipos que puedes formar en tu clase. Separa al grupo en equipos, y uno tomará una tarjeta. El niño tratará de actuar las palabras que le tocaron sin mencionarlas, el equipo tendrá que adivinar las palabras. Al final juntarán todas las palabras para formar el verso.

Verso Cantado

Escojan un ritmo y canten el verso juntos. Será divertido ponerle ritmo a la Palabra.

8

Dios es Compasivo

El hijo Pródigo

Encuentra las cuatro imágenes ocultas:



Desafío

¿Sabes cómo tener compasión? Tu misión para la semana, si la aceptas es... NO darle a alguien lo malo que merece. ¡Pero recuerda compartirlo con tu maestro si quieres ganar!



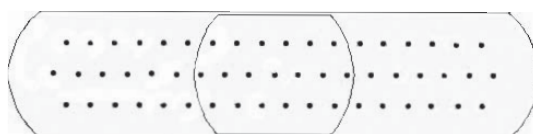
Verso

El Señor... se compadece de... su creación."

Salmo 145:9



Muéstrale compasión:
Dibuja curitas sobre las
heridas.





Dios es la Verdad

Lección 9

Ananías y Safira

Hechos 5:1-10

Lección Principal

Un programa de televisión que mucha gente mira es la Ley y el Orden. Cada semana los detectives enfrentan casos difíciles que deben ser resueltos antes del final de la hora. A menudo la conclusión se presenta mostrando a la persona culpable sentada en el banquillo de los acusados. Uno a uno los criminales son atacados por las insistentes preguntas del abogado, y la mentira que el criminal construyó con cuidado, se derrumba, y su culpabilidad es expuesta ante todos.

En el mundo de hoy, hay algunos que dicen que no hay verdades absolutas y que cada hombre puede creer algo de manera diferente. Pero esto NO ES VERDAD. Nuestro Dios es la verdad y no puede mentir. Su Palabra, la Biblia, es VERDADERA y todo lo que contradiga a la Biblia NO ES VERDAD. Esto hace la vida mucho más fácil de entender y vivir, sin embargo muchas personas no quieren reconocer

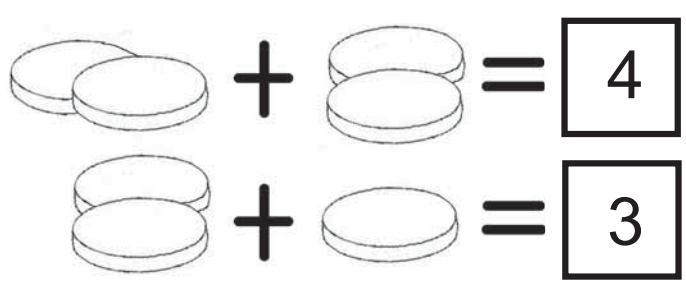
que están equivocados. Al igual que en la Ley y el Orden, donde el chico malo nunca admite su maldad, la gente de hoy no quiere admitir que hay una verdad absoluta. Lo mismo ocurrió en la historia bíblica de hoy. Ananías y Safira no hicieron un mal enorme. Ellos en realidad le dieron a Dios de los ingresos de su tierra así como lo había dicho, pero no dijeron toda la verdad. El punto que Dios señala en la historia es que ellos no fueron honestos, y que le estaban mintiendo.

Nuestro Dios es la verdad y podemos aprender de Él cómo vivir una vida de verdad cada día. Así como los detectives de la Ley y el Orden, podemos ser los "chicos buenos" quienes averiguan los que es la vida realmente y tratar de vivirla. Dios es la verdad y quiere que vivamos en la verdad cada día.

El Desafío

Para el desafío de esta semana tendrás que apoyarte en los padres de los alumnos. Cada alumno deberá traer un volante firmado por sus padres de los días que duró sin mentir. Estos volantes los encuentras en la página 8. Para elegir al equipo ganador, tendrás que acumular el tiempo de todos los integrantes. Puedes premiar con una estrella al alumno que haya durado más tiempo.

Respuestas



Verso

"Yo, el Señor, digo... lo que es recto."
Isaías 45:19b

Juegos: que ellos escojan uno

Escondiendo las Palabras

Escribe algunas palabras del verso y escóndelas en diferentes partes del salón. Los niños que las encuentren pueden pasar al frente. Cuando estén repitiendo el verso, todos adivinarán qué palabra es la que falta. Puedes preparar algún regalo para los niños que encuentren las palabras.

Teléfono Descompuesto

Haz un círculo con todos los niños de la clase. El maestro empezará diciéndole el verso al oído al niño que tiene al lado, éste niño hará lo mismo con el siguiente hasta que recorra todo el círculo. Si al llegar de nuevo con el maestro, el verso tiene alguna palabra incorrecta, éste volverá a empezar. El juego habrá terminado hasta que el verso se diga correctamente.

Actuando el Verso

Haz tarjetas con dos o tres palabras dependiendo del verso y los equipos que puedes formar en tu clase. Separa al grupo en equipos, y uno tomará una tarjeta. El niño tratará de actuar las palabras que le tocaron sin mencionarlas, el equipo tendrá que adivinar las palabras. Al final juntarán todas las palabras para formar el verso.

Verso Cantado

Escojan un ritmo y canten el verso juntos. Será divertido ponerte ritmo a la Palabra.

Desafío

¿¿¿Cuánto tiempo puedes aguantar sin mentir??? Para ganar esta semana, necesitas la ayuda de tu mamá o papá. Esfuérzate aguantando todo el día o toda la semana sin mentir, y con una nota de prueba de tus padres, ¡tu maestro te elegirá como el ganador!



Dios es la Verdad

Ananías y Safira

9



Verso

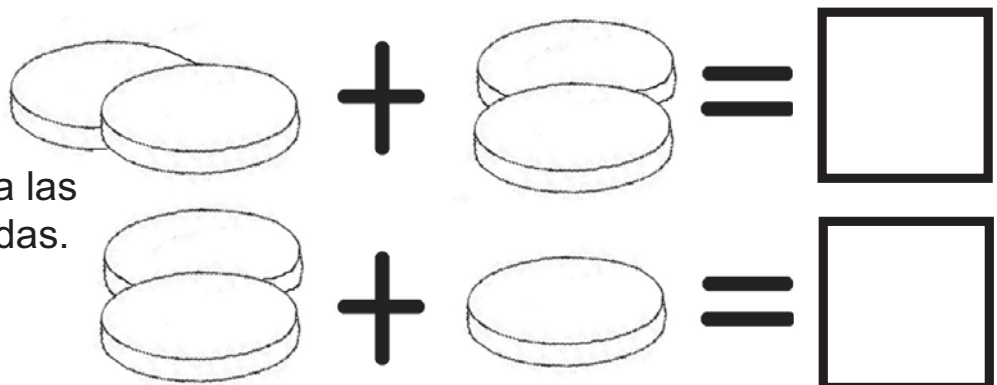
“Yo, el Señor, digo... lo que es recto.”

Isaías 45:19b

Une los puntos y colorea el dibujo



Cuenta las monedas.





El Dios Verdadero

Lección
10

Elías en el Monte Carmelo

1 Reyes 18:20-39

Lección Principal

Poco después de que el ateo Robert G. Ingersoll fuera derrotado en su contienda para gobernador de Illinois, él estaba hablando de su ateísmo en un tren de Chicago a Peoria. Volteó hacia un caballero que estaba junto a él, y le preguntó: “Dígame un resultado que alguna vez haya logrado el Cristianismo.” No deseando entrar en discusión con el presumido, aquel hombre dudó en responder. Por un momento todo se quedó en silencio. Entonces una señora anciana que estaba sentada justo detrás de él, le tocó el brazo con su mano temblorosa, y dijo: “Señor, no se quién es usted, pero puedo decirle una cosa gloriosa que el Cristianismo a logrado.” ¿Qué es, señora? Preguntó Ingersoll. “Ha detenido que Robert G. Ingersoll sea gobernador del estado de Illinois”, respondió la señora.

Elías se enfrentó con la gente que se burlaba de Dios, así como lo hacía aquel candidato a gobernador. Ellos seguían a otros ídolos en lugar de al Dios verdadero. Hoy conocemos a mucha gente que usa ídolos hechos con la mano, y dicen que son dioses.

¿Has escuchado de santos o vírgenes, incluyendo cuadros o estatuas donde la gente ora a ellos para recibir un favor, sanidad o protección? Estos son ídolos. La Biblia dice que no debemos tener ídolos, y que hay un solo Dios a quien debemos seguir y a quien debemos orar.


Existen 2 fuentes de poder sobrenatural en el universo: Dios y el diablo.

Lo podemos ver por toda la Escritura... ocasiones donde pasan cosas sobrenaturales, ha veces por el poder de Dios, y ha veces por el poder del diablo. Sabemos que el poder de

El Desafío

El desafío para el día de hoy es BOXEANDO. Dos alumnos, uno de cada equipo deberán dramatizar una escena de box. Cada vez que un equipo diga un verso memorizado su representante podrá lanzar un golpe. El quipo que de más golpes será el equipo ganador. Es importante que los dos boxeadores sean buenos actores, para que esto sea divertido. Además los equipos deberán tener un buen repertorio de versos memorizados.

Respuestas



Verso

“...el Señor es el Dios verdadero...”

Jeremías 10:10a

Dios es más grande que el poder del diablo; y que un día Dios va a quitar todo el poder del diablo y castigarlo en el infierno por siempre.

Para practicar vamos a ver una lista de cosas sobrenaturales que pasaron en la Biblia, y ustedes me dicen cuáles son de Dios y cuáles son del diablo:

- *Levantar alguien de la muerte: (Dios lo hizo con Jesucristo y Lázaro)*
- *Enfermar a alguien: (Diablo lo hizo con Job)*
- *Convertir un palito en una serpiente: (Dios y el diablo: Los dos lo hicieron con Moisés en Egipto)*
- *Hacer hablar a un burro: (Dios lo hizo con Balaam)*
- *Ayudar a alguien hablar con un muerto: (Diablo lo hizo con Saúl buscando a Samuel)*
- *Convertir el agua en sangre: (Dios y el diablo: Los dos lo hicieron con Moisés en Egipto)*
- *Crear luz cuando no había: (Dios lo hizo en la creación)*
- *Matar una familia: (Diablo lo hizo con Job)*
- *Romper cadenas y rescatar de la cárcel: (Dios lo hizo con Pablo y Silas)*

No te distraigas por las cosas que el diablo hace. Él puede tener un poco de poder ahora sobre la tierra, pero un día Dios lo castigará a él y a todos los que lo siguen. Recuerda que los ídolos no tienen ningún poder... así como en la historia de hoy con Elías. Ellos oraron y oraron, pero una pintura no puede hacer nada. Los ídolos de hoy tampoco pueden hacer nada. ¡Hay un solo Dios verdadero, síguelo!

Juegos: que ellos escojan uno

Escondiendo las Palabras

Escribe algunas palabras del verso y escóndelas en diferentes partes del salón. Los niños que las encuentren pueden pasar al frente. Cuando estén repitiendo el verso, todos adivinarán qué palabra es la que falta. Puedes preparar algún regalo para los niños que encuentren las palabras.

Teléfono Descompuesto

Haz un círculo con todos los niños de la clase. El maestro empezará diciéndole el verso al oído al niño que tiene al lado, éste niño hará lo mismo con el siguiente hasta que recorra todo el círculo. Si al llegar de nuevo con el maestro, el verso tiene alguna palabra incorrecta, éste volverá a empezar. El juego habrá terminado hasta que el verso se diga correctamente.

Actuando el Verso

Haz tarjetas con dos o tres palabras dependiendo del verso y los equipos que puedes formar en tu clase. Separa al grupo en equipos, y uno tomará una tarjeta. El niño tratará de actuar las palabras que le tocaron sin mencionarlas, el equipo tendrá que adivinar las palabras. Al final juntarán todas las palabras para formar el verso.

Verso Cantado

Escojan un ritmo y canten el verso juntos. Será divertido ponerle ritmo a la Palabra.

Desafío

¡Este día vamos a tener concurso extraño de BOX en la clase! ¿Cuántos versos tienes memorizados? ...¡Porque estos te ayudarán para ganar!

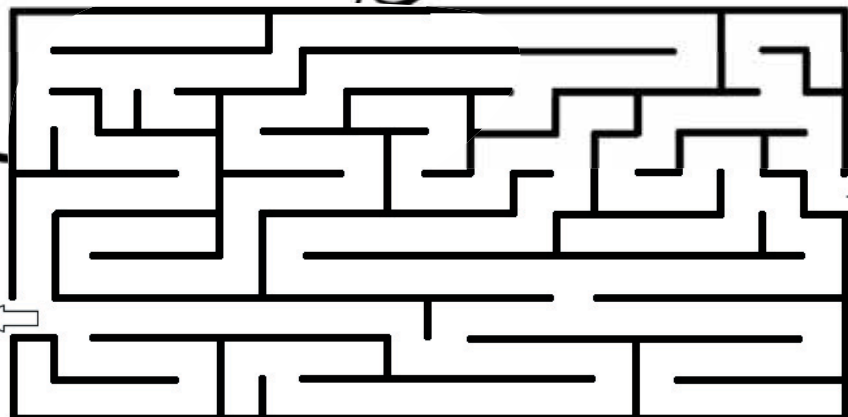
El Dios Verdadero 10

Elías en el Monte Carmelo

Verso “...el Señor es el Dios verdadero...” Jeremías 10:10a



Encuentra las 4 imágenes ocultas:



Únete a Jesús



Dios es Eterno

Lección
11

Elías se va al cielo

2 Reyes 2:8-14

Lección Principal

Un hombre llevó a su madre anciana al cementerio a decorar las tumbas para el Día de Muertos. Después de colocar un ramo de flores sobre la tumba de su marido, ella caminó entre otras lápidas donde descansaban otros miembros de la familia que habían partido con el Señor. Finalmente ella se detuvo, miró a su hijo a los ojos y con una sonrisa triste, preguntó: “¿Qué he hecho para merecer todas estas horas extras?”

Esta mujer entendió que no era importante el tratar de vivir en la tierra el mayor tiempo posible, pero que ya había vivido más tiempo que sus amigos y seres amados. ¡Nuestro Dios es eterno y el tiempo no le afecta en lo absoluto! De hecho, Él no nos ve solamente como seres físicos aquí en la tierra, sino que nos ve como los seres eternos que, o irán al cielo o al infierno, y que solo estamos temporalmente aquí en la tierra. Es muy difícil para nosotros mantener esta perspectiva.

La historia bíblica de hoy puede ayudarnos a recordar que nuestra vida aquí en la tierra solo es temporal, ya que Elías

aunque no había muerto, ¡Dios se lo lleva al cielo!
¡Nuestro Dios es eterno y nunca morirá!

Hay una analogía que puede ayudarnos a mantener la perspectiva de la eternidad. Imagínate un puño de arena de la playa... exactamente 70 granitos. Cada grano de arena representa un año de tu vida. ¡Entonces aquel puño de 70 granitos de arena representa tu vida aquí en la tierra! ¿Cuántos granos de arena representarán la eternidad? ¿Pueden las playas de Mazatlán o Acapulco representar la eternidad? ¿Tal vez todas las costas del Occidente al Oriente de México? Adivinaste; ¡las playas del mundo entero no pueden representar la eternidad, porque en realidad la eternidad NO TIENE FIN! ¡Dios vivirá por siempre y NO TENDRÁ FIN! ¡Nosotros también viviremos por siempre porque Dios nos creó para ser eternos también!

Es importante mantener esta perspectiva en nuestra vida, y recordar que Dios es eterno y nos ha hecho a Su imagen. Dios NO TIENE FIN. ¡Él es eterno!

El Desafío

El de hoy es otro desafío divertido. Deja que los alumnos saquen toda su creatividad y compongan un Rap usando, ya sea una historia bíblica, algún tema de las lecciones pasadas o versos bíblicos. El equipo ganador será el que lo haga mejor y que tenga el mayor número de integrantes involucrados.

Verso

“...al Rey eterno... sea honor y gloria...”
1 Timoteo 1:17

Juegos: Que ellos escojan uno

Pasando el Globo

Forme dos equipos (los hombre contra las mujeres), deben de ser de la misma cantidad. Que cada equipo forme una fila. Se irán pasando el globo sin ver al que tienen atrás. Cada uno que reciba el globo deberá decir el verso completo. El equipo que termine primero será el ganador.


Verso Escondido

Escribe las palabras del verso en tarjetas, una palabra por tarjeta, y escóndelas en el salón. Separa el grupo en equipos. El niño que encuentre una tarjeta deberá buscar un espacio y quedarse ahí hasta que sus compañeros de equipo que encuentren otra tarjeta se le unan y empiecen a formar el verso. Ganará el equipo que forme primero el verso. Deberás tener un juego de tarjetas por equipo.

Siguiendo el Camino

Separe el grupo en equipos. Con un hilo marque un camino a seguir para cada equipo. A lo largo del camino deja tarjetas con palabras del verso. Cada niño deberá seguir el camino, caminando en cuclillas y tiene que recoger una tarjeta. El equipo que primero forme el verso será el ganador.

Respuestas



11

Dios es Eterno

Elías se va al Cielo




Une los puntos y
colorea el dibujo

Desafío

Ahora si vamos a necesitar tu creatividad, porque es ¡tiempo de hacer un RAP! ¡El equipo con el mejor RAP gana!



Rellena los números faltantes en el reloj para recordar que nuestro Dios es eterno.



Verso

“...al Rey eterno... sea honor y gloria...”

1 Timoteo 1:17



Dios es el Señor

Lección
12

Conversión de Pablo

Hechos 9:1-19

Lección Principal

Jugar al ajedrez puede ser divertido, a no ser que juegues con alguien que sea realmente bueno y te gane fácilmente. Algunas personas pueden jugar este juego, siempre pensando con anticipación y sabiendo los siguientes 8 movimientos que planean hacer.

Dios realmente se parece al buen jugador de ajedrez. Él conoce el fin del juego... o el final de nuestras vidas, y Él sabe lo que es mejor para nosotros y cómo llegar allí. Él no nos dice toda la historia desde el principio, nos la dice con un movimiento a la vez.

En la historia bíblica de hoy, Dios pone una luz brillante sobre Sáulo y lo ciega para llamar su atención. Dios tenía grandes planes para la vida de Sáulo (quien después es Pablo)... escribir la mayor parte del Nuevo Testamento, evangelizar toda el área y dirigir a la nueva iglesia. Pero Dios no le dijo el plan completo para su vida, habría sido demasiado abrumador. Solamente le dijo un paso... levántate y entra en la ciudad y te dirán qué hacer. El Señor le habló a Pablo, y él

se levantó y obedeció.

Dios es nuestro Señor. Esto significa que Él es el jefe, nuestro líder, al que le reportamos. Pablo se encontró con el Señor y aprendió a obedecer inmediatamente.

Después el Señor le habla a Ananías para que vaya y ore por Pablo. Ananías tiene miedo por todos los Cristianos que Pablo había matado, y está nervioso por la encomienda que Dios le ha dado, pero, ¿qué hizo Ananías? Él dijo: "Sí Señor", y fue directamente a hacer lo que el Señor le dijo. Mucha gente dice que Dios es su Señor, pero no quieren obedecer cuando Él les da una misión. Así como en el juego de ajedrez, no sabemos los movimientos que están por delante en nuestra vida... pero Dios puede ver el final del juego. Dios tiene un plan para nuestras vidas, y cuando Él es tú Señor... Él te dará dirección, con un paso a la vez. ¿Es Dios tu Señor? ¿Estás siguiéndolo para cumplir la última misión?

El Desafío

Este es uno de esos desafíos difíciles de calificar, pero Dios te guiará para que lo hagas bien. Los alumnos deberán permitir que Dios les guíe esta semana. Cada alumno deberá compartir las cosas en que vieron cómo Dios les dirigía. El equipo ganador será aquel que acumule mayor número de participantes y con las mejores historias. Así mismo el ganador individual, será aquel que tenga las experiencias más impactantes. No olvides de preparar una estrella para él.

Respuestas



Verso

"Amen al Señor su Dios..." Deuteronomio 11:1

Juegos: Que ellos escojan uno

Pasando el Globo

Forme dos equipos (los hombre contra las mujeres), deben de ser de la misma cantidad. Que cada equipo forme una fila. Se irán pasando el globo sin ver al que tienen atrás. Cada uno que reciba el globo deberá decir el verso completo. El equipo que termine primero será el ganador.

Verso Escondido

Escribe las palabras del verso en tarjetas, una palabra por tarjeta, y escóndelas en el salón. Separa el grupo en equipos. El niño que encuentre una tarjeta deberá buscar un espacio y quedarse ahí hasta que sus compañeros de equipo que encuentren otra tarjeta se le unan y empiecen a formar el verso. Ganará el equipo que forme primero el verso. Deberás tener un juego de tarjetas por equipo.

Siguiendo el Camino

Separe el grupo en equipos. Con un hilo marque un camino a seguir para cada equipo. A lo largo del camino deja tarjetas con palabras del verso. Cada niño deberá seguir el camino, caminando en cuclillas y tiene que recoger una tarjeta. El equipo que primero forme el verso será el ganador.

12

Dios es el Señor

Conversión de Pablo

Encuentra las 3 imágenes ocultas:



Desafío

Tu desafío de la semana es pedirle a Dios que te guíe un paso a la vez. Un poco difícil, muchos piensan que solo los adultos pueden ser guiados por Dios, pero no es cierto. Te damos el reto, anótalo bien... cómo te guía Dios durante la semana.

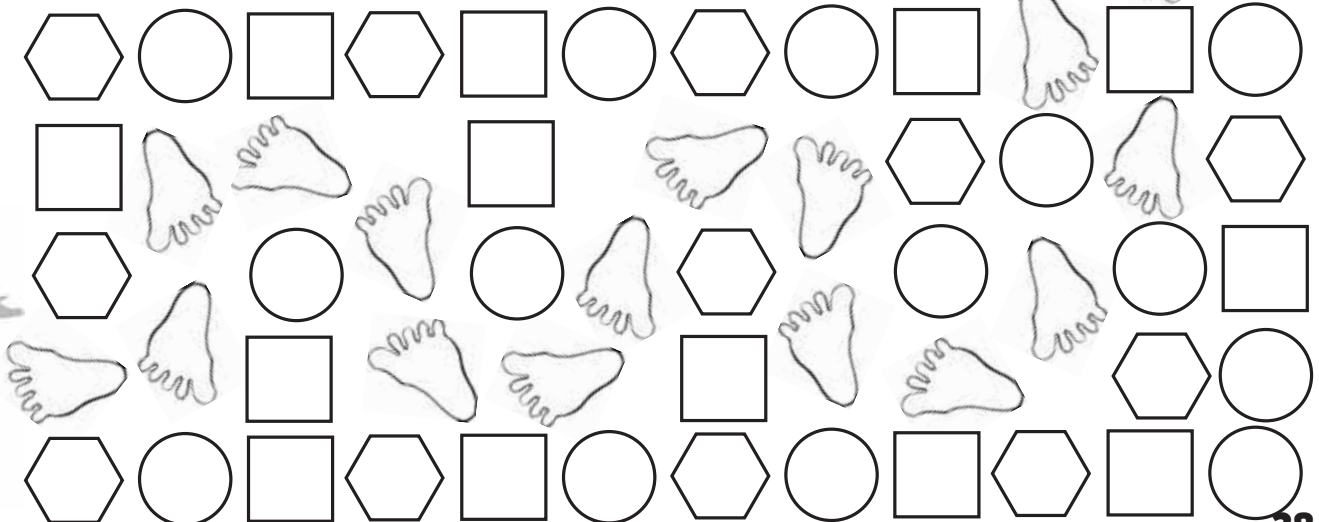



Verso

“Amen al Señor su Dios...”

Deuteronomio 11:1

Sigue las huellas para encontrar a Jesucristo.





Dios es Asombroso

Lección
13

Dios mueve la sombra

2 Reyes 20:1-11

Lección Principal

Según una revista de negocios, técnicos del Instituto Nacional de Estándares y Tecnología inventaron un reloj atómico basado en vibraciones de átomos de cesio. A estos relojes les tomará 300,000 años atrasarse o adelantarse un solo segundo. Pero los científicos del Instituto están trabajando en un modelo mucho mejor: un solo ion de mercurio será atrapado en un vacío con rayo láser y enfriado lo más bajo posible. Entonces las oscilaciones del átomo serán tan estables que el nuevo reloj será tan exacto que no se atrasará ni un segundo en diez mil millones de años. Sin embargo, el tiempo de Dios es más exacto que eso. ¡Nuestro Dios es completamente asombroso, y aun en más de cien millones de años, Él no se atrasará ni un segundo!


¡Hay muchos casos en la Biblia que demuestran que Dios es asombroso! Aquí están unos cuantos:

- ¡Dios creó el universo entero! ¡Las estrellas y los planetas en el cielo, todos los bosques con millones de clases de plantas, el reino animal completo, y la raza humana con toda su complejidad! ¡Dios creó todas las cosas!

El Desafío

Hoy tenemos otro desafío divertido, donde los alumnos, además de sacar su creatividad mostrarán sus talentos de actuación. Cada equipo debe dramatizar una historia asombrosa de Dios. Ellos pueden elegir la que quieran. De igual manera, el equipo ganador será el que mejor lo haga, y en el que hayan participado la mayor cantidad de integrantes.

Respuestas



- ¡Él enseñó a Noé cómo construir el arca, antes de que la humanidad supiera cómo construir barcos así de grandes, ya que ellos no habían experimentado lluvia como esa!
- Dios hizo el plan para salvarnos de nuestro pecado a través de Jesucristo, aun cuando nosotros estábamos alejados de Él. ¡Dios mismo se hizo hombre!
- Dios separó los enormes cuerpos de aguas, resucitó muertos, sanó enfermos, peleó batallas por su pueblo, escogió a reyes para que gobernaran, les proporcionó fuerza extra humana, les mostró el futuro a la gente, y detuvo el sol.

Una de estas historias la miramos en la historia bíblica de hoy; ¡que Dios tiene el asombroso poder de realmente mover el tiempo hacia atrás! ¡Él movió la sombra del reloj hacia atrás, eso quiere decir que Él debe haber movido el sol! Verdaderamente Él movió el tiempo hacia atrás... esta es una historia que nos ayuda a ver que Dios no está sujeto al tiempo. Dios existe desde antes de que nuestro tiempo iniciara, y no tiene fin. ¡Dios es ASOMBROSO!

Verso

“...tus obras, Señor, me dejan pasmado.”
Habacuc 3:2a

Juegos: Que ellos escojan uno

Pasando el Globo

Forme dos equipos (los hombre contra las mujeres), deben de ser de la misma cantidad. Que cada equipo forme una fila. Se irán pasando el globo sin ver al que tienen atrás. Cada uno que reciba el globo deberá decir el verso completo. El equipo que termine primero será el ganador.

Verso Escondido

Escribe las palabras del verso en tarjetas, una palabra por tarjeta, y escóndelas en el salón. Separa el grupo en equipos. El niño que encuentre una tarjeta deberá buscar un espacio y quedarse ahí hasta que sus compañeros de equipo que encuentren otra tarjeta se le unan y empiecen a formar el verso. Ganará el equipo que forme primero el verso. Deberás tener un juego de tarjetas por equipo.

Siguiendo el Camino

Separe el grupo en equipos. Con un hilo marque un camino a seguir para cada equipo. A lo largo del camino deja tarjetas con palabras del verso. Cada niño deberá seguir el camino, caminando en cuclillas y tiene que recoger una tarjeta. El equipo que primero forme el verso será el ganador.

Desafío

En equipo dramaticen una de tantas historias asombrosas de Dios. Seguramente con esto, serán los ganadores de este Gran Desafío.

Dios es Asombroso 13

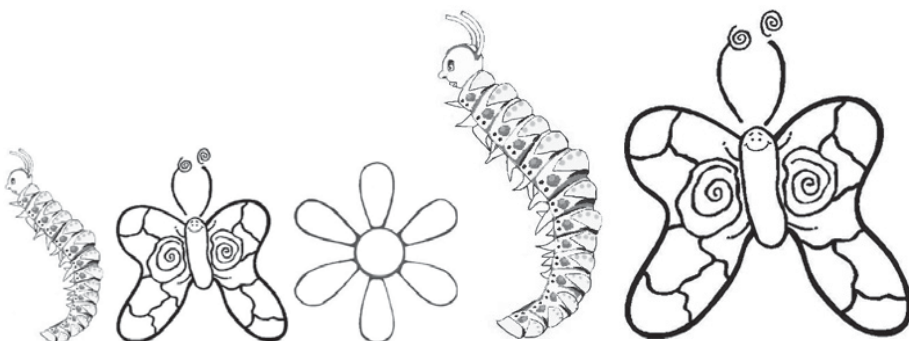
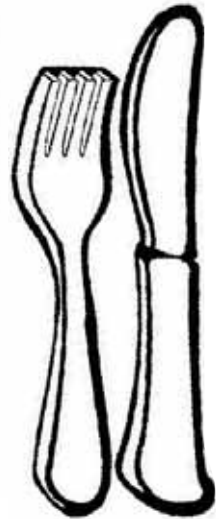
Dios mueve la Sombra

Une los puntos y colorea el dibujo

Verso

"...tus obras, Señor, me dejan pasmado."

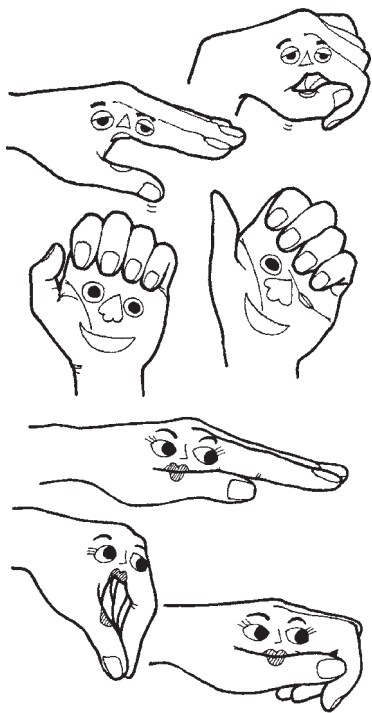
Habacuc 3:2a





Compara las figuras y dibuja las que hacen falta

Ideas para Hacer Títeres

Títeres de Manos



Títeres de Bolsas



Niño
recorta por
la línea
punteada



**Copia estos moldes y
tendrás unos divertidos
títeres en tus dedos**

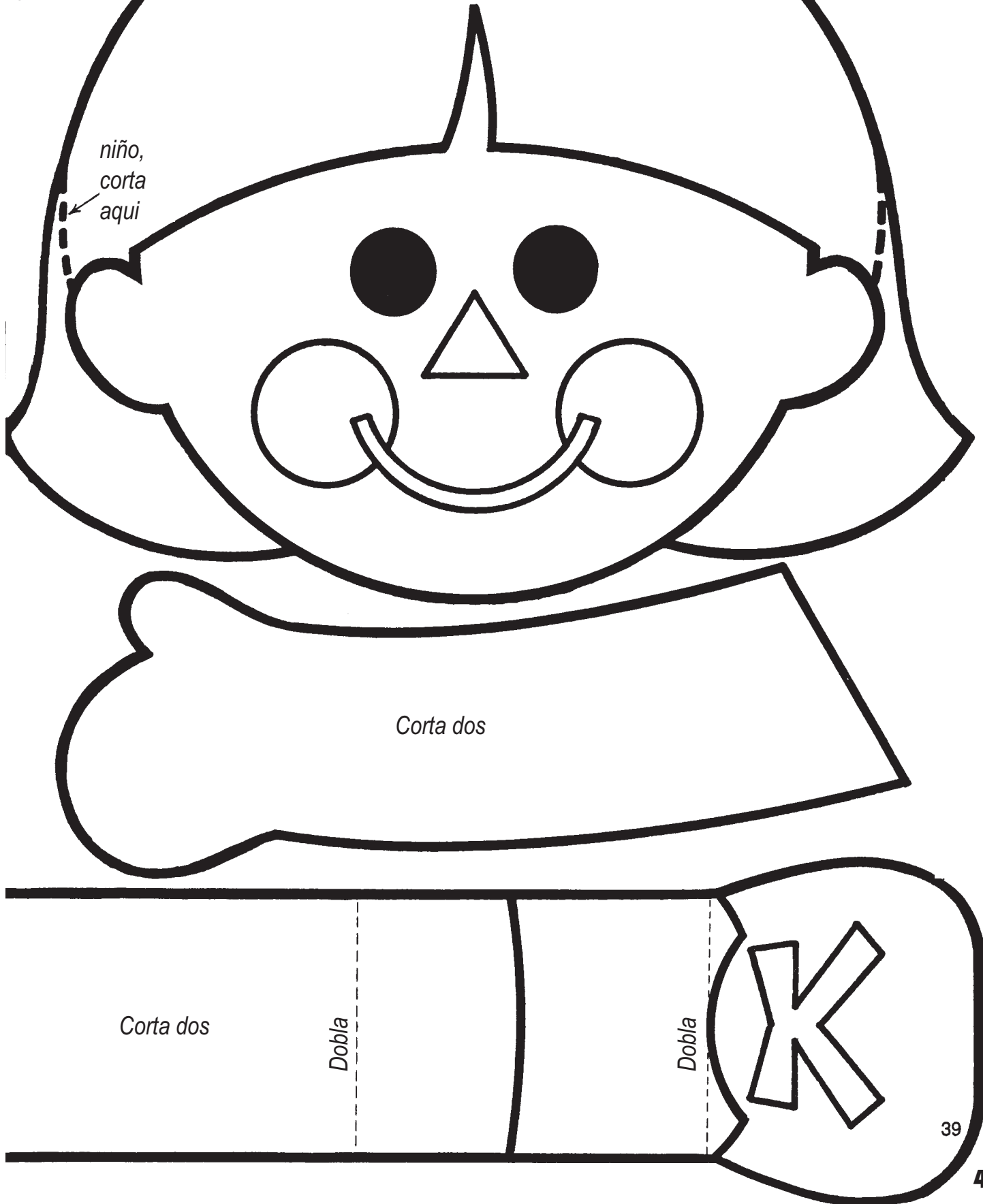
Este títere es
para un solo
dedo, solo
dibújale la cara



Hazle esos dos agujeros para
que puedan entrar tus dedos



Copia este molde y elabora un divertido títere en bolsa de papel, como se muestran en la página anterior



Donde los niños ven la grandeza de Dios



2010 Escuela de Verano

Un Programa evangelístico para niños fácil de preparar, decorar, y hacer; donde los niños aprenderán qué tan grande es Dios para con nosotros.

¡Para 150 Niños!
Mega Paquete
Incluye Manualidades y DVD
\$500.00



¡Para 100 Niños!
Paquete Básico
\$200.00



Nuevo Sitio de Internet: www.losninoscuentan.com
Llámanos a 647-404-4897 Email: kristina@pro-vismex.com