



Un clavado al libro de Santiago

Manual del Líder

www.losninoscuentan.com

Contenido

Perspectiva General.....	3-4
Bienvenidos.....	5
Introducción y horario.....	6
Planeación.....	7-9
Lección 1.....	10-13
“¡Gózate! -en tus pruebas”	
Lección 2.....	14-17
“¡Vívelo! -tu fe en acción”	
Lección 3.....	18-21
“¡Ten cuidado! -con la lengua”	
Lección 4.....	22-25
“¡Admítelos! -tus pecados”	
Lección 5.....	26-29
“¡Hazla! -la oración cambia las cosas”	
Manualidades extras.....	30
Recursos disponibles.....	31-32
Volante y certificado.....	33

Ministerio Los Niños Cuentan

Elaborado por Ministerio Los Niños Cuentan, reservamos los derechos. Les damos permiso de hacer copias del material para sus necesidades o para bendicir a otros ministerios. Contáctanos para el permiso de vender los materiales.

¡Gracias al equipo creativo del material!

Kristina Krauss, Suki Kangas, Germán Alcántar, y Verónica Toj. CD con la ayuda de Rubén Cantúa y Chiname Records.

Impreso en México en la imprenta de DK Editorial Pro-Visión A.C.

Para más información o para hacer pedidos, contáctanos a:

México: pedidos@LosNinosCuentan.com o llámanos a 592-924-9041 (MEX sólo) 01-800-839-1009

Guatemala: pedidosguate@losninoscuentan.com o por teléfono al 5929 - 2602





	Punto Principal	Sketch	Verso y "Tablas de acción"	Pingüinos
Día 1	¡Gózate! ...en tus Pruebas	Pinny Levantando Pesas	“Considérense muy dichosos cuando tengan que enfrentarse con diversas pruebas.” Stg. 1:2 APLAUSO, NI MODO, QUE FEO, y ¿COMO?	Los Pingüinos juegan con gozo en el frío y aguantan en grupos grandes.
Día 2	¡Vívelo! ...tu fe en acción	Pinny en pijamas y despeinado	“No se contenten solo con escuchar la palabra, pues así se engañan ustedes mismos. Llénenla a la práctica.” Stg. 1:22 AMEN, TE SALES, DE PIE, y OUCH	Los Pingüinos caminan raro, pero pueden nadar rápido, y son animales de acción.
Día 3	¡Ten cuidado! ...con la lengua	Pinny y su Bici	“La lengua es un miembro muy pequeño del cuerpo, pero hace alarde de grandes hazañas.” Stg. 3:5 VIENTOS, AAAAAHHH, GRITOS, SUSPIRO	Los Pingüinos se cuidan del peligro de depredadores
Día 4	¡Admítelos! ...tus pecados	Pinny en la Lucha Libre	“Acérquense a Dios, y él se acercará a ustedes. ¡Pecadores, límpiense las manos!” Stg. 4:8 TODAS UNA VEZ	Los Pingüinos corren el peligro de ahogarse con basura tirada.
Día 5	¡Hazla! ...La oración cambia las cosas	Pinny y sus herramientas eléctricas	“La oración del justo es poderosa y eficaz.” Stg. 5:15 TODAS DOS VECES	Los Pingüinos se comunican entres ellos con muchos sonidos especiales.



Libritos, Leer la Biblia,
Oración y Manualidades

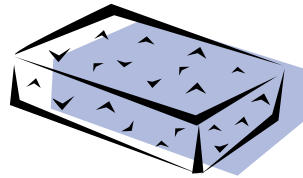
¿Listos para mojar a
los niños?

Santiago Capítulo 1

Idea para Manualidad:
Amiguitos de conchas



Juegos:
1- Carreras con
esponjas
2- Relevos de
esponja




Resbaladilla

Refrigerio
Acuático:
Coctel de frutas

Santiago Capítulo 2

Idea para Manualidad:
Gafas para sol de fomi



Juegos:
1- Caminando como pingüinos
2- Tirando bombas con agua



Voleibol Playero

Refrigerio Acuático:
Nieve con soda

Santiago Capítulo 3

Idea para Manualidad:
Arena como brillo
en dibujos



Juegos:
1- Relevos con vasos
2- Relevos con
galones



Concurso de Castillos

Refrigerio Acuático:
Vasitos de la Playa

Santiago Capítulo 4

Idea para Manualidad:
Viseras de fomi



Juegos:
1- Pescando hielo
2- Guerra de cuerdas



Una Lunada

Refrigerio
Acuático:
Hielitos

Santiago Capítulo 5

Idea para
Manualidad:



Juegos:
1- Tiro al blanco
2- Botella escondida



Guerra de Agua

Refrigerio Acuático:
Sandía

¡ Bienvenidos...

...al EBV “Sólo Vívelo”, dónde los niños aprenderán a poner su fe en acción! Mantente listo para una semana emocionante llena de la Palabra de Dios y de música divertida en la Palapa, juegos con agua, y además encontrarás nuevos amigos en la Fogata. Hay diversión para todos; incluyendo los niños, jóvenes y adultos. Todos involucrados en este EBV se echarán un clavado a la Palabra de Dios... y no volverán a ser iguales.

Hay algo especial alrededor de un EBV. El entusiasmo aumenta cada vez más al acercarse la fecha, se preparan las decoraciones, los niños están impacientes, y la iglesia completa está enterada del gran evento. Pero, ¿Por qué lo hacemos? ¿Por qué trabajamos tan duro arreglando una fantástica EBV? Porque Dios ama a los niños, Él los ve como algo especial, y ellos necesitan oír la Palabra de Dios. Otra importante razón es ¡alcanzar más niños para Cristo! Este gran programa lo pueden usar como una herramienta para atraer a las familias de su comunidad a la iglesia. Por favor no lo haga exclusivo para los niños de la iglesia ¡invite a la comunidad, involucre a los miembros de la iglesia, y haga un evento que la comunidad recuerde! De esta manera, usted demostrará una forma de vivir su vida cristiana...

¡Solo Vívelo!

El estudio de la Biblia es algo bueno e importante, pero el conocimiento de ella, desafortunadamente, puede sobrepasar nuestra obediencia hacia lo que dice. Por lo tanto, esta semana vamos a intentar acortar el vacío que existe entre conocimiento y obediencia, religión y relación, y las promesas de Dios y nuestra experiencia. Aventémonos un clavado en el libro de Santiago y veamos lo que Dios dice acerca de “vivir la vida cristiana”.

Cada día se inicia con los niños en la Palapa, juntos para cantar cantos divertidos, participar en la lección principal, escuchar acerca de los pingüinos, y ver un loco sketch de Pinny el pingüino y GooZo el oso. Consigue más personas para cuando los niños se reúnan en grupos pequeños en la fogata, donde ellos leerán (o escucharán) la Palabra de Dios, orarán juntos, conocerán nuevos amigos, disfrutarán de crucigramas en sus libros, incluso pueden hacer una manualidad. El entusiasmo se desborda en la siguiente parte del EBV, donde los relevos con agua motivarán a los niños para que animen a su equipo, trabajarán juntos, y todo esperarán mojarse. Después todos regresan a la Palapa para cerrar el tiempo.

Gracias por tu esfuerzo para que los niños tengan una semana especial en la iglesia. Gracias por responder al llamado de Dios para tu vida. Gracias porque no solamente escuchas la Palabra de Dios, demuestras tu conocimiento en... ¡Sólo Vívelo!
¡Bendiciones!!!



Kristina Krauss



Introducción

Puedes hacer tu EBV tan sencillo como quieras, enseñar la lección, continuar con los libritos, y terminar haciendo un juego con los niños, o puedes involucrar a más adultos, presentar divertidos sketch, manualidades y más, tú decides.

Escoje tu horario para la EBV:

- ¿Se reunirán en la mañana o en la tarde? ¿Está demasiado caliente en la mañana?
- ¿Tienen suficiente sombra?
- ¿Se reunirán todos los días para hacerlo en una semana o lo separarás para hacerlo en varias semanas?
- ¿Tendrán el evento en la iglesia o en otro lugar?

Una vez que has elegido la hora y el día, planea el programa detalladamente. Sugerimos que limites el evento a 2 horas diarias. Esto mantiene un ritmo rápido con los juegos y actividades, además de que no hay espacios dónde se aburran por no hacer nada. Para enseñar la lección, todos los niños tienen que estar juntos, este es el tiempo principal. En los grupos pequeños se lee el libro de Santiago, se reafirma la lección, y se responde a cualquier pregunta que puedan tener. ¡Indica a los líderes de los grupos pequeños que su trabajo no es enseñar la lección otra vez! Como director del EBV, por favor se entusiasta con el programa, mira cuidadosamente las necesidades de los niños durante el evento.

Programa sugerido:

- “A la Palapa” Reunión de todo el grupo (Total 40 minutos)
 - Cantos (10 minutos)
 - Sketch (7 minutos)
 - Enseñanza principal (15 minutos)
 - Analogía del pingüino (5 minutos)
 - Cierre con un canto (3 minutos)
- “A las Fogatas” Grupos pequeños (Total 20 minutos)
 - Conociendo a otros (5 minutos)
 - Libros: Lectura de la Biblia y crucigramas (15 minutos)
- Tiempo opcional para manualidades (15 minutos)
- “Juegos Playeros” Tiempo de jugar (40 min.)
 - Se juntan los equipos y practican las porras (10 minutos)
 - Juegos (30 minutos)
- “A la Palapa” Tiempo para cerrar (5 min.)



Planeación

Oración

Empieza a orar para por los niños que llegarán a tu EBV. ¡La oración cambia las cosas! Ora incluso por la cantidad de personas que te van a ayudar, la cantidad de niños que llegarán, el impacto que tendrá en sus vidas, y más! La idea no es tener sólo un programa bien decorado, sino que impacte las vidas de los niños en la iglesia y la comunidad, presentando la vida cristiana conforme al libro de Santiago. La oración hará la diferencia en tu evento. Puedes reunir a los que van a trabajar contigo en el evento y hagan oración por la EBV. Esto no solamente traerá a Dios al evento, sino que también puedes compartir la visión a todos los involucrados. Sus oraciones serán “poderosas y efectivas” en las vidas de los niños que vengan a tu EBV.

Decoración

Comienza a recolectar artículos para decorar tu evento como una playa. Nunca es demasiado temprano para empezar a buscar los artículos para decorar, como toallas de playa, redes de pesca, pelotas de playa, conchas de mar, sandalias de playa, posters de películas de pingüinos e incluso, arena de la playa.

Calcule su asistencia

¿Qué tan grande quieres hacer tu evento? ¿Invitarías a la comunidad o sólo a los niños de la iglesia? ¿Cuántos eventos deseas hacer en tu iglesia? ¿Tendrías uno en la iglesia y otro en la misión? ¿Hay algún grupo de célula que quisiera tener uno en su casa para alcanzar a los niños de su colonia o barrio? ¿Cuántos niños esperas tener en cada evento? Tú ya tienes este libro, lo que significa que ya calculaste los libros que ocuparás, incluyendo los libros de los estudiantes. ¡Recuerda que no es divertido quedarse sin libros a mitad de semana! ¿Desearías tener visitas en la iglesia, y tener suficiente material! En cualquier caso, puedes fotocopiar los libros que necesites para resolver la necesidad que tengas durante el evento. Si decides realizar más eventos de los planeados originalmente, y necesitas más libros para lo estudiantes, puedes hacer un pedido de material con la siguiente información:

México: pedidos@losninoscuentan.com **Guatemala:** pedidosguate@losninoscuentan.com

Finanzas

Revisa el programa y decide qué juegos y actividades realizarás. ¿Desearías rentar un autobús para llevar al grupo completo a la playa el sábado al terminar el evento? ¿Pedirás prestado un bote grande para tener agua para los globos, o comprarás una alberca pequeña? ¿Una vez que decidas cuántos niños esperas tener, dobla ese número! Dios ama a los niños de tu comunidad y te los enviará para que sean ministrados. Después de que has calculado la cantidad de fondos que necesitas para el evento, ve con tu pastor



para ver si la iglesia tendría los fondos para cubrir el evento. ¡Si la iglesia no tiene, no te preocupes! El dinero no debe ser una barrera que impida que se realice el programa. Puedes buscar personas que patrocinen el refrigerio para cada día, incluso los juegos. Si quieres, elabora “Vales” por una bolsa de globos para agua o una simple esponja para el fondo de ayuda para el evento. Déjales saber a las personas qué tipo de evento estás promoviendo. O puedes poner una caja al fondo en la iglesia y pedir a cada persona que traiga esponjas o globos para agua. Pon esa caja con los artículos cada semana, de modo que los miembros de la iglesia puedan ver lo que se ha juntado, y se animen a continuar apoyando.

Escoja a su equipo

Es mejor escoger a la gente una vez que ya has calculado la asistencia y la cantidad de eventos que deseas tener, es hora de armar tu equipo. ¡Recuerda que no estás buscando gente para servirte, sino que les estás ofreciendo una oportunidad maravillosa de ministrar! ¡Su función será divertir y animar, un ministerio en la iglesia que otros no quieren hacer! Considera las siguientes áreas para armar tu equipo:

- Publicidad
- Registro
- Recaudar fondos
- Sonido
- Equipo para drama (Pinny y GooZo)
- Equipo de música (Reproductor de Cd's o grupo de la iglesia)
- Coordinador de juegos
- Maestros para que sean líderes de grupos pequeños (uno por cada diez niños es mejor)

Publicidad

Es bueno comenzar a poner carteles y empezar a anunciar el evento 6 semanas antes del inicio. Puedes hacer un anuncio grande que sea fácil de leer y ponerlo afuera, enfrente de la iglesia. Una manera de animar a la iglesia conforme se acerca el evento, es presentando pequeños sketch sobre el EBV. ¡No olvides incluir en el drama cómo los miembros de la iglesia pueden involucrarse!

- Ideas para la publicidad: Haz que las gotas de agua brillen en un póster. Mezcla la mitad de una gelatina azul en 4 onzas de pegamento. Pon gotas de esta mezcla en el papel y deja que se seque, o usa pegamento silicón para hacer gotas de agua.
- Pega pósters de la publicidad sobre hojas de hielo seco. Coloca sillas de playa debajo de sombrillas alrededor de la iglesia.

Tips...

...para la seguridad de los juegos con agua:

- Que haya personas adultas vigilando, especialmente a los más pequeños.
- Asegúrate que todos los niños entiendan bien las reglas del juego, ante de comenzar.
- Saca a los jugadores más rudos, y que sólo miren el resto del juego.
- Nunca dejes una tina o piscina con agua desatendida, vacíalos inmediatamente después del juego.





Después del tiempo divertido todos juntos abajo la palapa sigue el tiempo en clases pequeños que hemos nombrado “A las Fogatas.” La idea es sentarse en un círculo alrededor de una fogata artificial, supuestamente en la playa. La idea aquí es que los alumnos escuchan la palabra de Dios, un capítulo cada día del libro de Santiago. Para los niños mas grandes, ellos tienen preguntas en sus libros del alumno que vienen del capítulo del día, entonces necesitan poner atención al escuchar. Las respuestas se encuentran en el libro “Guía del maestro” y estas mismas preguntas se puede usar también para los intermedios, o hasta una clase de jóvenes o adultos si guste. Sugiero para los prescolares, intenta de leer algo, aun si no puede terminar el capítulo, para que los mas pequeños también están ¡escuchando la palabra de Dios!

Idea Extra para Alcance

Al final del EBV puedes entregar a los niños “boletos” para que en una fecha próxima regresen a la iglesia para mirar una película de pingüinos; es una idea para darles seguimiento. Al final de la película puedes anunciar un nuevo programa, invitando a todos los niños para que asistan a la iglesia de una manera regular. ¿Cuántos niños de la comunidad puedes lograr que continuen asistiendo a la iglesia después del EBV?

Equipos

La competencia por equipos es uno de los puntos favoritos del programa de verano, dónde los niños animan a sus equipos con la esperanza de ser los ganadores al final de la semana. Sugerimos que no dividas los equipos por edades, porque esto daría ventaja a los más grandes dejando sin posibilidades de ganar a los más pequeños, y se les quita diversión. Mucha gente tiene reservas en cuanto a formar equipos mezclando las edades. Pero tú, da ese paso de fe. Intenta mezclar las edades y te sorprenderás de lo bien que trabajan. Te garantizamos que los problemas de indisciplina van a bajar, aumentará la cooperación, y se formarán lazos más profundos entre los miembros del equipo.

Tips para formar los equipos para la competencia:

- Forma los equipos de modo que en cada uno haya de todas las edades. Evita formar equipos de una sola edad.
- Incluye hombres y mujeres en cada equipo.
- Si un niño trae a un amigo que no es de la iglesia, ponlos en el mismo equipo.
- Si sabes que puedes tener problemas de disciplina con un niño, colocal al niño dónde el líder sea alguien con experiencia.
- Si tienes niños que son más amables y dispuestos a obedecer, puedes ponerlos en equipos dónde el líder es más joven.
- Otra idea evangelística: Haz quipos pequeños el primer día de la semana (5-6 niños), y animalos a que completen su equipo trayendo a sus amigos o vecinos.

Tablas de acción

Tenemos una actividad para cada día de tu EBV que ayudará a tus alumnos a escuchar el sermón con más atención. Pero para que funcione, será importante el ensayo con las tablas de acción.


La idea es tener unas tablas para cada día, alguien entra en medio del sermón para que los niños lean la tabla y hacen lo que dice. Por ejemplo, cuando alguien pase en frente del grupo con la tabla o cartulina que dice “Aplauso” todos van a aplaudir ¡sin saber por qué! Si pasan con la cartulina que dice “que feo” todos van a decir juntos: “que feo”. Las prédicas están escritos ya con las frases incluidos, entonces échale ganas, ensaya las prédicas ¡con asistentes listos para entrar con sus “tablas de acción!”

(NOTA: Si hemos sugerido una frase o palabra coloquial de nuestra área en México, fácilmente puedes cambiar a alguna palabra que funcione mejor para tu país o área.)



¡Gózate!

-en tus Pruebas



Sketch

(Pinny el Pingüino hablando) Estás a punto de ser testigo de una gran transformación ¡justo frente a tus ojos! Probablemente hoy sea un debilucho, pero voy a llegar a ser una persona musculosa, así como mi amigo GooZo que está aquí conmigo. Justo frente a tus ojos me voy a transformar con este equipo de levantamiento de pesas. Mi plan es levantar estas pesas 10 veces (toma las pesas y las levanta 10 veces contando una por una) uno...dos... tres...(GooZo el oso le anima a que siga a pesar del dolor, le ayuda a levantar las pesas, etc).

¡Lo hice! Me siento muy fuerte, me siento tan poderoso que voy a jugarle unas vencidas a alguien (Llama a alguna niña, juega unas vencidas, batalla un poco y al final la derrota).

¡Fiuu! ¡si que está fuerte esta niña! ¡No me di cuenta que había escogido a la segunda persona más fuerte del mundo! Bueno lo admitiré, no soy más fuerte de lo que era antes de levantar las pesas. Para ser más fuerte necesitaría levantar las pesas una y otra vez, mes tras mes, año tras año, sólo hasta entonces podría ser realmente fuerte. (GooZo reconoce que había sido una idea muy tonta lo que había hecho para ayudar a Pinny. Pero, ¿en qué estaba pensando?)

Analogía con Pingüinos

Los Pingüinos son animales de sangre caliente, pero pueden soportar aguas extremadamente heladas. ¿Cómo lo hacen? Tienen una piel muy gruesa a prueba de agua que los protegen de la humedad y el frío, se juntan en grupos de hasta 40,000 pingüinos para protegerse de los vientos fríos y nevadas, todos permanecen sin quejarse del hielo. De hecho, siempre puedes ver pingüinos jugando en el hielo y en el agua congelada, bailan en la nieve, se tiran de panza sobre el hielo HUUUUU hasta abajo.

Regocijémonos en las pruebas, así como los pingüinos, cantemos, dancemos y juguemos cuando los tiempos sean difíciles. Nosotros podemos soportar las actitudes frías de la gente molesta, sólo confiando en Dios. Nos podemos juntar con otros cristianos para ayudarnos en nuestras fallas, confesándolas y permaneciendo puros. Podemos aprender de los pingüinos a gozarnos en medio de las pruebas.



Lección Principal 1

Considérenlo como gozo puro cuando enfrenten diversas pruebas. (APLAUSO) Todos repitan después de mi: “Yo me voy a gozar en las pruebas”.

La mayoría de los niños se sienten mal cuando la vida no los trata bien, (QUE FEO) ¿Qué crees? la vida no es justa, simplemente no lo es, (NI MODO) siempre vas a ver a otros niños que tienen una vida mejor que tú, quizás tienen una familia mejor, o más dinero que tú. Algunas veces pasamos por pruebas y momentos difíciles, la vida simplemente no es fácil.

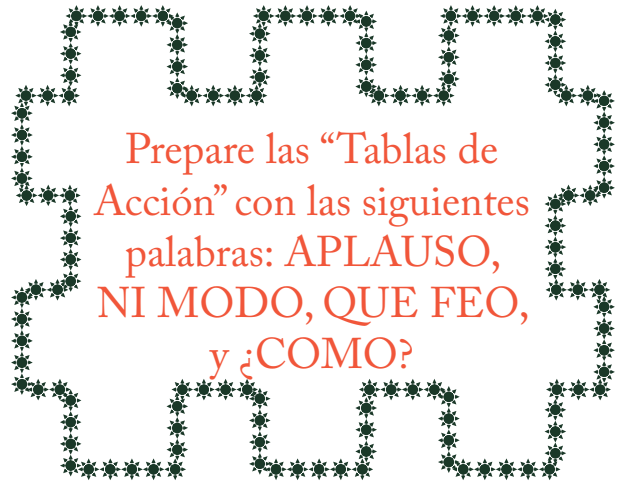
(NI MODO) Algunas de las dificultades de la vida vienen de afuera, quizás por gente que es molesta y mala con nosotros frente de los demás, (QUE FEO) quizás queremos salirnos de las pruebas y dificultades, ya que estas son duras y molestas, pero esto no es lo que Dios desea para nosotros, (¿COMO?) Dios nos pide que nos regocijemos en las pruebas, Él quiere que estemos felices cuando las cosas que nos pasan no son buenas. (¿COMO?)

Esta es una Ostra (Muestra un dibujo); en ocasiones un poco de arena se mete dentro de ella y ¡le duele! (QUE FEO) Es como tener una piedra en el zapato. (QUE FEO) Quizás cuando esto pasa, a la Ostra le dan ganas de gritar: “esto no es justo”. (APLAUSO) Dios le dio a la Ostra la habilidad de soportar este tiempo de problemas. (¿CÓMO?) La Ostra produce un líquido lechoso alrededor de la arenita que se le metió y con esto hace que se le quite el dolor. (APLAUSO) El líquido lechoso se comienza a poner duro, luego la Ostra produce más líquido que rodea la bolita de arena, quizás la Ostra piensa que “no es justo” o diga: “quiero salir de esta situación”. No tarda mucho tiempo para que la bolita crezca y a medida que tiene más capas de líquido llega a estar como esto (Muestra unas perlas) ¡¡¡La Ostra produce una perla!!! (APLAUSO)

¿Te imaginabas que la gema más bella del mundo salía de en medio de las pruebas que parecen injustas? (APLAUSO) ¡Dios toma las cosas que te traen dolor y las convierte en algo grande! (APLAUSO) Es por eso que ¡podemos ser felices cuando las cosas no van muy bien! Además sabemos que Dios va a hacer algo bello con nuestras vidas. Todos repitan: “Me voy a gozar en las pruebas”.

¿Recuerdan el sketch de Pinny el pingüino? (APLAUSO) Pensó que se haría fuerte con solo levantar las pesas un día. (QUE FEO) ¿Estaba loco? (NI MODO) Lo mismo sucede con nosotros, esto es algo que no se puede ver –nuestro espíritu-. Dios quiere que seas un cristiano fuerte, pero no lo podrás lograr de la noche a la mañana, te va a llevar tiempo. (NI MODO)

Para llegar a ser un cristiano fuerte tienes que hacer el esfuerzo de orar todos los días, continuar aprendiendo de la Palabra de Dios, vencer las pruebas y tentaciones, y continuar confiando en el Señor. (APLAUSO) No es fácil. (¿CÓMO?)



Pero eso es lo que tienes que hacer para poder hacerte fuerte. (NI MODO)

¿Cuántos de ustedes quieren ser fuertes? (APLAUSO) ¿Cuántos quieren crecer como cristianos fuertes? (APLAUSO)

(Que el Pingüino llegue corriendo y diciendo: “yo quiero ser un cristiano fuerte. Me comprometo a servir a Jesús; así como un levantador de pesas entrena para llegar a ser un fisicoculturista”) Bueno, entonces tenemos que soportar las cosas duras, como el levantamiento de pesas, no tenemos que frustrarnos, ni quejarnos por los momentos difíciles porque lo que estamos haciendo es “levantar pesas espirituales” para poder llegar a ser cristianos fuertes.

También hay otro tipo de pruebas.

Enfrentamos pruebas en nuestro interior, como la tentación a pecar.

(QUE FEO)

(Pinny dice que él no peca, pero se sienta a escuchar al maestro)

Algunos de nosotros pensamos que no cometemos pecados, o hacemos cosas malas. (QUE FEO) La Biblia dice que TODOS NOSOTROS hemos pecado. Todos hacemos cosas malas. (¿CÓMO?) En ocasiones pensamos que el pecado es muy pequeño y que no va a pasar nada, pero la verdad es que los grandes males tienen pequeños principios.

En ocasiones iniciamos con un pequeño deseo, que nos lleva a pecar, luego ese pecado nos lleva a la MUERTE. La Biblia nos dice esto en el libro de Santiago, que es el que vamos a leer en esta semana.

Regocíjense en las diversas pruebas (aún en las que te puedan llevar a pecar), ya que éstas te van a hacer fuerte, desarrollarás perseverancia y paciencia, y después recibirás la corona de la vida. (APLAUSO)

Que se ponga de pie Pinny el Pingüino y diga “Ese soy yo, yo he cometido pecado, pero quiero ser fuerte, y no caer en los malos deseos. Quiero ser un cristiano fuerte y gozarme en las pruebas”.

Pregunta a los niños si ellos quieren lo mismo que Pinny. Pregunta si alguno de ellos también quiere hacer una oración para perdón de pecados. Que Pinny les ponga el ejemplo.


Dirige una oración ayudando a Pinny y a todos los que deseen hacerlo.

“Cristo, voy a confiar en ti con toda mi vida, también me voy a regocijar en toda clase de pruebas. Hoy decido que quiero ser un cristiano fuerte, lo que significa que voy a permanecer firme en toda clase de situaciones difíciles, además de resistir tentaciones de pecar. Gracias por transformar todas las cosas en buenas. Amen.”

Verso de Memoria

Santiago 1:2

“Considérense muy dichosos cuando tengan que enfrentarse con diversas pruebas.”



Juegos

Relevos de esponja.

Este juego tiene la finalidad de mojar y divertirse. Se necesitan dos botes con agua y dos esponjas grandes por equipo.

Se coloca igual número de niños de un equipo en una fila y a los extremos se les otorga una esponja. A la señal mojan la esponja y la pasan a su compañero anterior o siguiente, por arriba de la cabeza. Y el siguiente por entre las piernas, lo más seguro es que las dos esponjas se encuentren en un lugar de la fila, eso le dará más diversión al juego. Gana el equipo que acabe primero el agua de sus botes.



Refrigerio Acuático:

Brinda a los niños, un coctel de frutas de temporada en un vaso pequeño.



Se sientan alrededor de la fogata en la playa para escuchar Santiago capítulo 1, y hacer los libros del alumno.

Carreras con esponjas: Juego relativamente sencillo, se necesitan una esponja y dos botes, uno con agua y el otro vacío, por equipo. El bote con agua se coloca en la salida, y el vacío a una distancia considerable dependiendo del local. Es una carrera de relevos (puede ser por tiempo 2 min.) a la señal el primer niño moja la esponja y corre al bote vacío, al llegar exprime la esponja y regresa a su fila y entrega la esponja a su compañero, la moja y ¡a correr! Gana el equipo que tenga más agua al finalizar los relevos.

¡¡Dale más emoción a los relevos realizandolos en el hule negro!!!

Resbaladilla

Una idea extra es jugar panzazos en hule negro, los pingüinos tienen como costumbre deslizarse sobre sus pancitas en el hielo. Lo podemos hacer colocando hule negro en el piso y vaciando sobre él, agua con un poco de shampoo para niños (para evitar que se les irriten los ojos) a la señal se toma poco vuelo y se arrojan sobre sus pancitas, gana el que llegue más lejos.




Manualidad extra:

Otorga a los niños una concha de mar. En ella los niños podrán pintar o pegar ojos, boca, nariz, cabello de estambre; y tendrán un amiguito de concha. ¡Usen su creatividad!



¡Vívelo! -tu fe en acción

Lección 2



Sketch

Entra Pinny el pingüino en pijamas, todo despeinado, con residuos del desayuno en su cara, viene hablando como si estuviera listo para salir a jugar en el agua con sus amigos. GooZo le dice lo mal que se ve, y que no debe salir en público de esa manera, al menos no con él; eso sería humillante. El pingüino se mira en el espejo y pega un grito horrorizado de lo feo que se ve.

Se ríen un rato, hasta carcajearse tirados en el piso ya que GooZo le recordó a Pinny un chiste que había escuchado un día antes, entonces GooZo le cuenta el chiste (cuenta algún chiste de tu colección), luego se ríen del chiste de manera incontrolada rodando por el piso, después se levantan del suelo y se dirigen a la puerta para salir de la casa. (Pinny se olvida completamente de la forma en que se veía) GooZo se detiene, y le dice a los demás que él de ninguna manera permitirá que lo vean de la manera en la que viene pingüino, “¡Pinny se miró en el espejo, y vió lo terrible que se veía, pero luego se le olvidó y se salió así de su casa!”

Preparación

Un Espejo
Cartulina p/ tablas de acción
Videocasete viejo
Globos con agua
Un recipiente
Fomi
Tijeras
Calcomanías de playa

Analogía con Pingüinos

Los pingüinos parecen pájaros que respiran aire, pero no pueden volar. De hecho, viven en la tierra, además caminan muy despacio ya que tienen pies muy pequeños y se balancean al caminar, también tienen pequeñas uñas que les permiten agarrarse del hielo para no resbalarse. Pero esto no significa que no sean animales de mucha acción ¡Olvídate! Los pingüinos pueden nadar a una gran velocidad debajo del agua, más de 15 Km/h, usando su complexión y ligereza. Ellos pueden sumergirse a profundidades de más de 300 Metros. Y pueden durar buceando unos 20 minutos. Te imaginas ¡durar 20 minutos sin respirar! Los pingüinos no vuelan pero tampoco son flojos. Son animales de acción. Así también nosotros deberíamos ser personas de acción. Como humanos tenemos una naturaleza egoísta y es difícil querer ayudar en la iglesia, darle nuestro lonche a otro niño, o estar dispuesto a ayudar a los pobres. Somos humanos nacidos con deseos egoístas, pero así como los pingüinos, eso no debe detenernos, podemos lanzarnos al agua y nadar. →



Dios nos ha dado de su gracia para que en cuanto pongamos nuestra fe en acción nos demos cuenta de que en realidad funcionan las cosas. No es del todo difícil, podremos servir con agilidad, rapidez, ayudando a la

gente de todos los lugares, mostrándoles a Cristo con la acción de nuestras manos y pies. Podemos aprender de los pingüinos a poner nuestra fe en acción.

Lección Principal 2

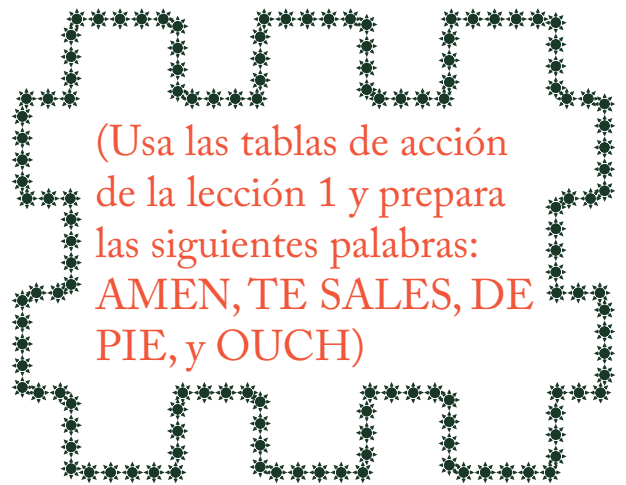
Hoy estamos aprendiendo algo muy importante, (APLAUSO) tenemos que poner nuestra fe en acción. (¿CÓMO?) Fe es algo que creemos en nuestro corazón, pero no se puede ver. Mira a los niños de tu alrededor, ¿puedes ver sus corazones? ¿Puedes ver qué tanta fe tienen? NO. (QUE FEO) La Biblia nos dice que tenemos que vivir nuestra fe, luego otros la podrán ver. (NI MODO) La Biblia también nos dice que la fe sin acción es INSERVIBLE. (TE SALES) Es difícil imaginarse oír que la Biblia nos diga que la fe es inservible, ¿no es cierto? (AMEN) No es un error, sigue siendo la Biblia. (TE SALES) Tu fe, tu religión, tu cristianismo es INSERVIBLE, NADA, VANO, VACÍO, INDIGNO Y UN FRACASO a menos que lo puedas vivir en tu propia carne, lo pongas en práctica, hagas algo, te muevas y le muestres a otros lo que tú crees por medio de lo que tú haces (Santiago 1:26; 2;14,17,20) (DE PIE) (los niños se ponen de pie)

Hay en la Biblia un hombre que dijo que amaría a Dios y tuvo fe: Abraham. A él, Dios le pidió que entregara la cosa más importante de su vida –su pequeño hijo. (OUCH) ¿Cuántos creen en Dios? (AMEN) ¿Cuántos quieren agradar a Dios? (AMEN) ¿Qué pasaría si Dios te pidiera el juguete que más quieres? (OUCH) ¿Cuántos de ustedes tienen un playstation, una computadora o una celular? ¿Qué harías si Dios te pidiera que fueras por el aparato, lo trajeras y se lo dieras a otro niño? (OUCH) ¿No sería difícil? Pero Abraham lo hizo (TE SALES) él probó su amor con sus acciones. Dios llamó a Abraham su amigo, no por lo que dijo, sino por lo que hizo. (AMEN) Dios tenía planes especiales para Abraham.

Dios también tiene planes especiales para ti. (DE PIE) Te creó con habilidades para hacer ciertas cosas (AMEN) quiere usar tus habilidades en diferentes maneras, una de ellas es servir a otros. (TE SALES) Por ejemplo, no cualquiera está disponible para ayudar en la iglesia (OUCH) algunos ayudan con la música, otros con la ofrenda, otros limpian el edificio, otros comparten un verso de la Biblia. ¿Qué pasaría si nadie quiere ayudar? (OUCH) ¿No sería más feo para la mayoría de los que asisten? (AMEN)

(Muestra un videocasete gastado)

Tengo un video y lo quiero ver en mi televisión, ¿qué tipo de equipo necesito?



(Usa las tablas de acción de la lección 1 y prepara las siguientes palabras: AMEN, TE SALES, DE PIE, y OUCH)



(De tiempo para respuestas) ¡CORRECTO! Una Videocasetera. No hay otra forma, no podría ver el contenido si sólo tengo el casete.

(Abre el video y sácale mucha cinta) (OUCH) No puedo ver nada (DE PIE) ¿Puedo tocar este video en mi DVD? NO, no funcionaría, sin importar lo que me esfuerce para que lo haga; nada lo hará funcionar a menos que lo ponga en una VIDEOCASETERA. Para ver el VIDEO es muy importante. (AMEN) Habrá veces en las que tú serás la única persona que puedes hacer las cosas. (TE SALES) ¿Qué es lo que harás? ¿Serás de los que hacen la diferencia? (AMEN) Tú puedes ser la solución cuando esto suceda, no te hagas para atrás. Nunca asumas que alguien más puede hacerlo en tu clase, escucha las cosas que Dios pone en tu corazón. Cuando le estén dando carrilla a alguien en tu escuela, ¿serás un amigo de ellos? (AMEN) Quizás seas el único al cual Dios puede usar en tu clase, eres tan importante y puedes hacer la diferencia.

La Biblia también nos habla de una persona hambrienta; supongamos que te encontraras con alguien así, (OUCH) que pasaría si sólo le dices: “Dios te bendiga, que tengas un buen día, o que bonito clima”, pero no le das nada de comer. No sirven de nada tus palabras. (OUCH) Las cosas de tu iglesia sin acciones, están MUERTAS. (TE SALES) ¿Recuerdas a Pinny que se miró en el espejo, vio lo feo que lucía, pero después se le olvidó todo? Salió fuera de su casa y quedó totalmente avergonzado, ya que se le olvidó bien rápido su apariencia. (OUCH) Esta lección de la Biblia habla acerca de las ACCIONES, Dios nos manda que no se nos olviden. Cuando escuchamos algo de Dios, se supone que debemos vivirlo y hacerlo, seríamos unos necios si no lo hacemos. (OUCH) Nos engañamos a nosotros mismos, no es bueno que se nos olvide esta lección. Si amas a Dios y crees en Dios, entonces tú vas a querer agradecerle, así que ponle ACCIÓN A LA FE (AMEN) ¡Camina en ella! (DE PIE)



Verso de Memoria

Santiago. 1:22

“No se contenten solo con escuchar la palabra, pues así se engañan ustedes mismos. Llénenla a la práctica.”

Dirige a los Niños en Oración.

“Cristo, escojo vivir poniéndole acción a mi fe y creencias, por medio de servir a otros, dando para ti, y estando dispuesto a hacer todo lo que tú quieras. Gracias por usarme para alcanzar a mi comunidad con el evangelio y ayudar a mi iglesia local, aun cuando no soy perfecto. Ayúdame a caminar en fe con acciones reales cada día. Amen.”

Juegos

Caminando como pingüinos:

Es una carrera de relevos (puede ser por tiempo: 1 1/2 min.) se necesitan bombas con agua, y un bote que se colocará a una distancia considerable. A la señal, los niños colocan una bomba con agua entre sus rodillas y deberán caminar lo más rápido posible al bote. Una vez que lleguen reventarán la bomba en él y regresarán y darán el relevo a su compañero, si se cayera la bomba deberá regresar y darle su lugar a su compañero. Gana el equipo que al final tenga más agua.

Tira la Bomba:

Se necesita una pareja de niños por equipo y se colocan de frente. A uno de ellos se les da una bomba con agua, a la señal la lanzan a su compañero si logra atraparla, este dará un paso hacia atrás. Así sucesivamente hasta que la distancia sea grande. Gana el equipo que quede al final.



Refrigerio Acuático:

Pon una pequeña porción de nieve en un vaso, agrega refresco y bríndaselo a los niños!



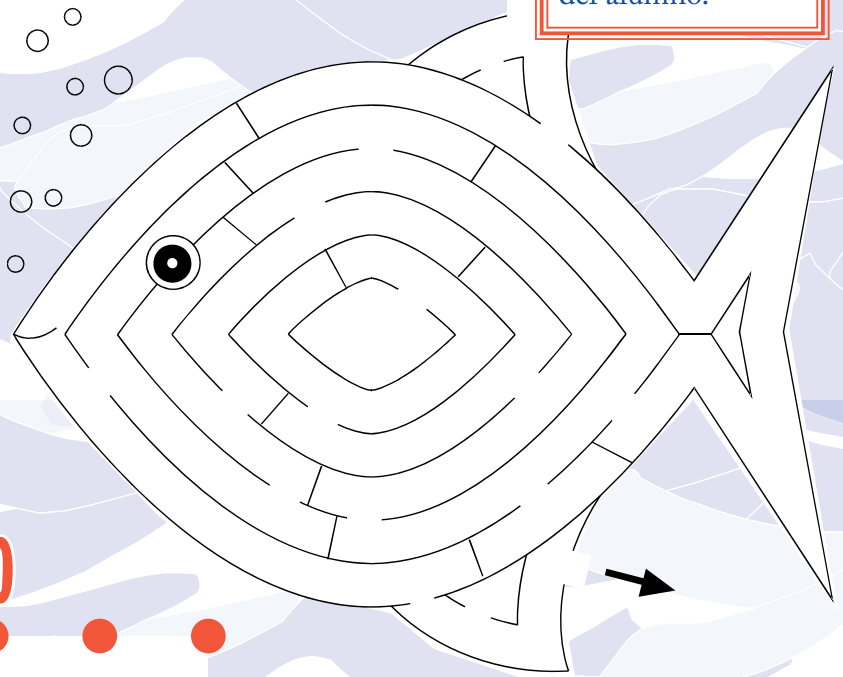
¡A las Fogatas!

Sentados alrededor de la fogata en la playa para escuchar Santiago capítulo 2, y hacer los libros del alumno.



Manualidad extra:

Tomando de base el dibujo que se muestra en pag. 30, recorten el fomi y elaboren unas gafas para el sol. Además pueden decorarlas con pequeñas figuras.




Voleibol Playero

Como una idea extra se puede jugar voleibol Playero: se necesita una pelota playera o una bomba de agua grande y una cancha improvisada. Son casi las mismas reglas, solo que estarán sentados y no podrán mover más que las manos y estirarse, pero nunca despegarse del piso.



¡Ten cuidado!

-con la lengua



Sketch

(Pinny llega en una bicicleta a la Iglesia y se sube hasta el escenario, GooZo sólo lo mira)

Pinny le pregunta: “¿Te gusta mi bicicleta?” Luego dice, me gusta mi Bici ya que hace lo que le pido, si muevo los cuernos para la derecha, se va hacia el lado derecho (da vuelta a la derecha) si muevo los cuernos para la izquierda, se va para el lado izquierdo (da una vuelta a la izquierda) si le aplasto a los frenos, se frena (detén la bicicleta).

Es como nuestro cuerpo; (Pinny se baja de la bici y la estaciona) los cuernos de la bici la hacen dar vuelta, así como nosotros dirigimos a nuestro cuerpo. Tu cuerpo va a hacer todo lo que tú quieras que haga. Si quieres que tu

cuerpo ore, lo va a hacer (se pone de rodillas y comienza a orar). Si no quieres que diga malas palabras, no lo va a hacer (Tápate la boca con tus manos). “Escuché que nuestra lengua es una parte importante de nuestro cuerpo, y que dirige la totalidad de nuestro cuerpo”.

GooZo se pregunta: ¿Cómo puede ser que la lengua dirija todo nuestro cuerpo? (Comienza a caminar con la lengua de fuera, como si tratara de mirársela y su lengua le diera alguna dirección de a dónde ir, se aleja del escenario, hablando de manera rara ya que trae la lengua de fuera) Pinny se sube a su bici, solo ríe y dice que GooZo no entendió.

Analogía con Pingüinos

Los pingüinos son criaturas alegres que viven en la Antártida, se mueven felizmente en el frío y en el hielo, ellos son animalitos de acción, nadan profunda y rápidamente para encontrar su comida. Tienen sólo una pareja en su vida con la que tienen sus pingüinitos y los crían con cariño, así como los humanos. Los pingüinos tienen depredadores que intentan matarlos para comérselos, por eso ellos tienen que ser muy cuidadosos para que no se los coman los tiburones, lobos marinos, o las ballenas asesinas. El peligro los acecha en el agua y en la tierra, entonces ellos deben estar siempre bien listos.



Nosotros debemos también ser cuidadosos, podríamos pensar que nuestro único depredador es el diablo, pero no es verdad, existen otros peligros

Preparación

Una bicicleta

Cerillos (fósforos)

Olla con tapa segura

Thinner

Vasos chicos

Cubetas

Hule negro

Pegamento, arena

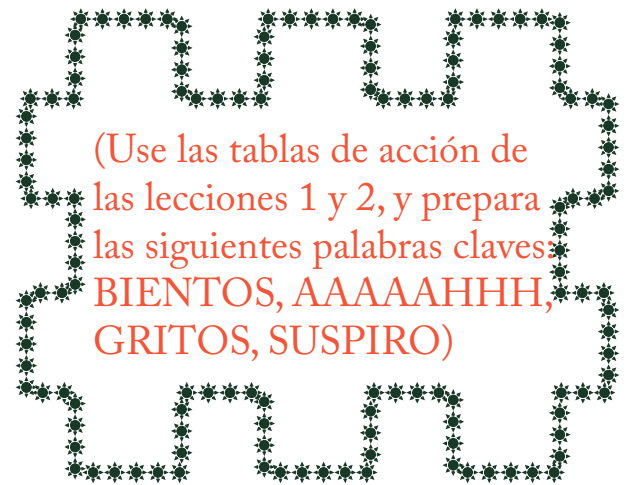
Galones de plástico

allá afuera, ¡acechando en los lugares inesperados! Uno de los peligros que aprendimos hoy es el de nuestra lengua. Nos puede llevar a lugares a los que no queremos ir, y prenderle fuego a nuestra vida. Nos puede destruir. Debemos

ser cuidadosos como los pingüinos, cuidándonos de los peligros que nos quieren alejar de nuestra vida cristiana y de lo que Dios quiere para nosotros. Podemos aprender de los pingüinos para cuidarnos en la vida.

Lección Principal 3

Hoy vamos a aprender acerca de una de las partes más pequeñas de nuestro cuerpo –La lengua. (APLAUSO) Tal vez es un miembro muy pequeño de nuestro cuerpo, pero puede hacer cosas GRANDÍSIMAS, y cambiar la dirección de nuestro cuerpo y lo que hacemos como personas. Te puede llevar a hacer cosas malas (QUE FEO) así como dice el verso: “La lengua es un miembro muy pequeño del cuerpo, pero hace alarde de grandes hazañas.” (Que cada uno saque su lengua e intente dirigir su cuerpo con ella caminando un poco por todo el salón) Pregunta a los niños si es esto lo que está enseñándonos la Biblia. (¿CÓMO?)



¿Será que la lengua de fuera, guía nuestro cuerpo así como los cuernos de una bici? NO
¿Qué es lo que significa entonces? En ocasiones no pensamos correctamente (NI MODO) y dejamos que nuestra lengua diga cosas que no debería decir. La lengua nos puede meter en muchos problemas difíciles de solucionar. (OUCH) ¿Es de verdad la lengua difícil de controlar? Bueno, la lengua como miembro del cuerpo no es tan difícil de controlar, (TE SALES) son las PALABRAS que salen de ella. (AMEN)

La Biblia nos muestra tres diferentes ejemplos de cómo la lengua puede dirigir nuestras acciones. (VIENTOS) El primer ejemplo es el de un caballo que es dirigido por las riendas. (AAAHHH) El caballo es dirigido por dónde quiera que nosotros le digamos, ¿es el caballo o el jinete el que decide hacia dónde ir? Si, es el jinete. Los grandes barcos son dirigidos por un pequeño timón, a dónde quiera que el piloto desee el barco va a ir. Sería curioso que el barco pudiera ir a dónde quisiera. (GRITOS) Pero no es así. El piloto es el que mueve el pequeño timón que dirige al barco, sólo lo tiene que mover un poquito para que un barco grandote de vuelta. El tercer ejemplo del libro de Santiago, es el de un fuego en el bosque. (SUSPIRO) ¿Cómo empieza un incendio? ¡Solo con una chispa! Niños, nuestra lengua puede decir pocas palabras, pero pueden ser como una pequeña flama (encienda un cerillo) (AAAHHH) parece que no pasa nada, pero vean todo lo que puede pasar. (Que alguien te ayude, sugerimos que en una olla con tapa segura, pongas un poco de thiner. Tira el cerillo encendido en la olla y deja que el fuego suba, que se haga una llama grande. Apágala con la tapa.)



Muchas cosas que nosotros acostumbramos decir pueden encender un fuego, así como el que ven aquí. (AAAHHH) Algunas veces les decimos cosas malas a otros niños, o les decimos a nuestros padres que no los queremos, o le decimos a Dios que no lo necesitamos. (SUSPIRO) ¿Qué es lo que vas a hacer y decir? Te puedes quejar y gritar que alguien encendió un fuego. (GRITOS) ¿Sirve de algo que te quejes? No. Qué tal si corres y tomas un poco de agua o tierra y lo apagas, parece que esto es lo correcto que debes hacer ¿verdad? Claro que sí. (VIENTOS) Cuando las cosas se te ponen difíciles ¿qué es lo que haces? ¿Te pones sólo a contestar lo que te da la gana? ¿Qué es lo que vas a hacer? ¿Vas a gritar y a quejarte, o vas a tener control de tu lengua? (SUSPIRO) Un pequeño fuego puede quemar un bosque, muchas casas y matar a personas. (GRITOS) De la misma manera, la Biblia nos dice que nuestras palabras, si no somos cuidadosos también pueden prenderle fuego a la vida. (SUSPIRO) En realidad, tus palabras pueden arruinar tu vida.

¿Se acuerdan de Pinny y su bicicleta? ¿Se acuerdan de que GooZo no pudo entender? (AAAHHH) De la misma manera en la que Pinny decidía hacia donde ir con la bici, y ésta le obedecía, tú también puedes decidir las palabras que vas a hablar, y tu lengua va a obedecer. (VIENTOS) Tú decides lo que tu lengua habla. Ahora puedes detener el incendio del bosque, antes de que comience con una chispa. (VIENTOS)

La Biblia dice que con nuestra lengua podemos alabar a nuestro Señor y Padre, (GRITOS) lo que significa que podemos usar nuestra lengua para cosas buenas como la alabanza. (VIENTOS) Vamos a dar un grito de alabanza ahora mismo... ¡Grito de alabanzaaaa! (A las tres griten: “Aleluya, Gloria a Dios.”)

La Biblia también dice que con la misma lengua podemos maldecir a otros (SUSPIRO) a quienes Dios ama y también los hizo a su imagen. (AAAHHH) Decir una maldición es mostrar descontento con Dios, es mostrarle que no te interesa nada de lo que Él hizo, o de su creación. Esto es realmente feo y es una chispa que iniciará un gigantesco incendio que llevará a la ruina tu vida. (GRITOS) (Puedes hacer que Pinny y Goozo pasen en la bici diciendo que ahora entienden.)

Decidamos hoy qué haremos con nuestra lengua, (VIENTOS) ¿la usaremos para bien o para mal? ¿Cómo dejaremos que guíe nuestra vida? Es difícil de controlar nuestra lengua, pero si la controlas cuando sólo es una pequeña flama, es más fácil que cuando ya es un incendio grande. Tú decides.



Dirige a los niños en Oración:

*“Cristo, en este momento decido controlar mi lengua, quiero que solo cosas buenas salgan de mi boca y no malas. Dedico mi lengua a Ti ahora mismo. Gracias por mostrarme la importancia de nuestra lengua.”
Amen.*

Verso de Memoria

Santiago 3:5

“La lengua es un miembro muy pequeño del cuerpo, pero hace alarde de grandes hazañas.”

Juegos

Relevos con vasos:

Carrera de relevos sencilla (puede ser por tiempo 2 min.) Se necesita un vaso, un bote con agua y uno vacío por equipo. Se toma un vaso con agua y a la señal corren a dejar el agua a su bote, regresan y dan el relevo, gana el equipo que termina con más agua al final. Añade más diversión realizándola en el hule negro :)



Refrigerio Acuático:

Postre de la playa

Toma una galleta como base, sembrar la arena. Pon encima de ésta un poco de gelatina azul de manera que parezca agua. Y como toque final un poco de chantilly que será la espuma de las olas.



Manualidad extra:

Los niños pueden decorar un dibujo de cualquier libro de colorear. Con un poco de pegamento y arena tendrán un bonito acabado.



Concurso de Castillos de Arena

Actividad Extra:

Receta de plastilina de arena del mar

1 taza arena del mar

½ taza maicena

½ taza agua hirviendo (o más si es necesario)

Mezcla la arena y maicena bien y añade el agua hirviendo. Si es demasiado gruesa la masa, ponle más agua.

Traiga botecitos para que los niños puedan usarlos en hacer formas para sus castillos. (tapas de todo tipo de envase son muy buenos) Déjalos secar un día.




¡A las Fogatas!

Sentados alrededor de la fogata en la playa para escuchar Santiago capítulo 3, y hacer los libros del alumno.

¡Admítelos!

-tus pecados



Intro con sketch

Pinny el pingüino entra brincando, boxeando y listo para iniciar una lucha y pregunta a los niños si a alguno de ellos les gusta la Lucha Libre. También les pregunta si les gustaría subirse al ring con alguno de los luchadores profesionales.

(Pinny sigue hablando) Tan duro como pueda ser, estoy pensando en un oponente que es más fuerte que cualquiera de ellos. De hecho, este luchador es tan duro que si lo derrotaras te merecerías un trofeo, (muéstrales un trofeo o un dibujo de un trofeo) serías llamado Campeón Mundial de Lucha. Déjame hablarte de las cosas que este oponente puede hacer, te mostraré unas llaves que este luchador tiene. Este es el “Candado a la lengua” (agarra tu lengua con tus dedos y muévela mucho). Este luchador te tomará de tu lengua y te hará que digas cosas que no quieres decir.

Otra de sus llaves es la “Manita de Cochi” (sujeta tu muñeca izquierda con tu mano derecha y dóblala hacia



Preparación

Dos vasos térmicos (uno con agujeros y otro con una cruz pintada)

Recipiente para agua

Una jarra con agua

Cubitos de hielo

Peces de fomi

Fomi, Tijeras

Calcomanías de playa

Alberca y Hule negro (opcionales)

abajo) ¡Ouch, eso sí que duele! Este luchador intentará que tus manos hagan cosas que no deberías hacer.

Luego tiene su llave más famosa “Castigo al Pie” (pide que alguien te agarre uno de los pies y te jale para que vayas brincando; siguiéndole) Así que puedes ver que una vez que te tiene en esta posición te puede llevar donde él quiera.

Este luchador tiene muchas llaves. ¿Sabes de quién estamos hablando? (si los niños gritan que es el diablo, diles, ah! tal vez, podría ser, ¡pero no es él!)

GooZo llega corriendo e interrumpe a Pinny justo en el momento en el que iba a revelar a los niños quién era ese luchador. GooZo se quedó sin aliento por la corrida, estaba en pánico ya que habían dejado sus cosas en la playa cuando vino una ola y mojó todo. Pinny cae al suelo riéndose de GooZo, porque él ya había guardado sus cosas, y dejó a los niños sin saber quién era ese misterioso luchador.



Analogía con Pingüinos

Los pingüinos se cuidan unos a otros de los depredadores, y se acompañan en los momentos de frío, pero hay otro peligro donde viven, éste les acecha y les puede causar la muerte. ¿Cuál es ese peligro? La Basura, sí, los desperdicios que se tiran continuamente al océano. Algunas veces los pingüinos piensan que es comida y se la tragan, y les causa heridas en su interior. Otras veces se enredan en ella y quedan atrapados y se ahogan, o también se caen en la basura y se lastiman.

También nosotros algunas veces quedamos atrapados en la basura y batallamos para liberarnos ¿Qué es lo que nos hace estar

sucios? El pecado. Nos acercamos a él, como animalitos tontos, pensando que no nos puede dañar, luego quedamos atrapados, o peor, totalmente arruinados. Dios tiene un plan especial que nos hace libres del pecado, si tan solo lo escuchamos. Es muy sencillo: Sólo admitir nuestros pecados y alejarnos de ellos. Algunas veces somos muy orgullosos para admitir que nos equivocamos y preferimos seguir batallando con ellos en nuestras propias fuerzas; con toda esa basura en nuestra vida. Algunas personas prefieren mejor la muerte espiritual, en lugar de admitir que estaban equivocados. Dejar ahí la basura nos matará, podemos ser más inteligentes que los pingüinos al admitir nuestros pecados.

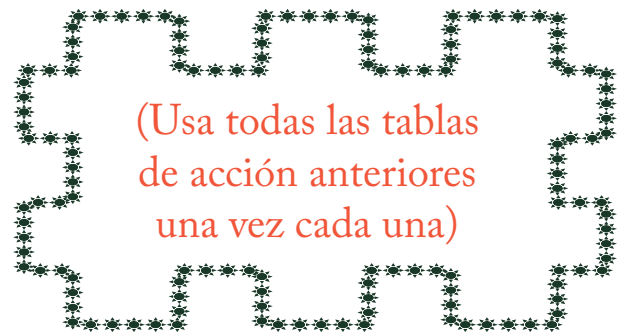
Lección Principal 4

¿Quién era ese luchador del que estaba hablando Pinny? Su nombre es “TÚ-MISMO”, y quiere tomar control de tu vida. (QUE FEO) De hecho, ya sea que lo reconozcas o no, ya tiene tiempo poniendo llaves dentro de ti. (TE SALES) Tú mismo, con tus deseos egoístas, estás haciendo todo lo

que él intenta forzarte a hacer, para que no hagas lo que Dios desea. Déjame advertirte TÚ-MISMO, va a tratar de venir en tu contra este mismo día. (OUCH) Va a tratar de controlar tu lengua, te va doblar la mano o alguno de sus movimientos secretos. Pero te tengo buenas noticias, tú lo puedes derrotar. (APLAUSO) Déjame decirte cómo.

El primer paso para derrotar al luchador TÚ-MISMO, es admitir los errores que cometes. No somos perfectos, y hemos pecado. Necesitamos admitir que hemos pecado y hemos hecho cosas malas, (DE PIE) algunas veces el primer paso es el más difícil de dar, pero es el más importante. A ninguno de nosotros nos gusta admitir que nos hemos equivocado, eso es parte de lo que nos hace ser humanos. (AMEN) La Biblia nos dice en el libro de Santiago que “hay deseos que batallan contra el alma”. También dice que tenemos motivaciones incorrectas, eso significa que algunas veces hacemos las cosas correctas, pero con motivaciones erróneas en nuestro corazón. Dios ve nuestros corazones, y no podemos esconder de Él nuestros motivos o pensamientos. (SUSPIRO)

(Levanta el vaso desechable que tiene hoyos, y pon una bandeja debajo) Este vaso me recuerda a alguien que como tú y yo quiere ser perfecto, que nunca quiere admitir que está equivocado. (Échale agua de una jarra al vaso dejando que el agua caiga en la bandeja)



(Usa todas las tablas de acción anteriores una vez cada una)

Esta persona sabe lo que Dios desea, trata de guardar sus mandamientos, pero simplemente no puede. (NI MODO) Puede ser que se sepa de memoria muchos textos de la Biblia, tal vez asista a la iglesia regularmente, pero hay una debilidad en su vida que causa que las buenas intenciones simplemente se desaparezcan. El problema es que está tratando de servir a Dios en sus propias fuerzas. (Levanta el vaso que tiene la cruz) Jesucristo está tratando de ayudar a esta persona. (AAAHHH) Jesús quiere vivir dentro de él para que así pueda obedecer los mandamientos de Dios. (Coloca el vaso con hoyos dentro del que tiene la cruz) Cuando confiamos en Cristo con toda nuestra vida y corazón, vendrá y vivirá dentro de nosotros. No sólo viene cuando lo aceptamos, sino también cuando intentamos vivir para Él en nuestra vida diaria. Ahora fijate lo que pasa; (échale agua al vaso que está dentro del otro) en cuanto la persona descansa en Cristo, ésta es capaz de obedecer la ley de Dios. ¿Podrá obedecer a Dios si sólo lo hace en su poder? ¡NO!

El segundo paso importante para derrotar al oponente llamado TÚ-MISMO, es pedir perdón; (GRITOS) si le pides a Dios que te perdone de algo de lo que realmente no crees que te hayas equivocado, no sirve. Puede ser fácil admitir que te has equivocado, y al hacerlo te sentirás mejor. Es cansado tratar de ser perfecto en tus propias fuerzas.

Hoy vamos a hacer dos oraciones importantes, la primera es para los que ya son cristianos, y que han escogido seguir a Cristo. Aún como cristianos cometemos errores y es muy importante que podamos admitir y pedir perdón a Dios. La Biblia en el libro de Santiago nos está hablando a NOSOTROS, no a la gente del mundo. No le está hablando a la gente que no conoce a Dios, que siempre está pecando a propósito. Nos está hablando a ti y a mí. Nosotros que intentamos ser justos, pero que cometemos equivocaciones o que en ocasiones nuestros motivos no son los correctos. No estamos hablando del diablo, sino del gran luchador llamado TÚ-MISMO. Es necesario que lo derrotemos ahora y que nos coronemos campeones mundiales.

La segunda oración es para los que nunca le han dado su corazón a Cristo. Hoy es tu día especial, tú también puedes ganar el campeonato mundial el día de hoy como el resto de nosotros. Jesús vendrá dentro de ti y llenará tu vaso.

¿Quieren derrotar al luchador TÚ-MISMO, niños? ¿Quieren el campeonato? Entonces hay que admitir que nos equivocamos y pedirle a Dios que nos ayude.

Oremos...

Señor Jesús, admito que cometo errores y que en ocasiones tengo malas motivaciones. Señor perdóname. Ayúdame a confiar en ti y buscarte para poder tener la fuerza para obedecerte diariamente. Ayúdame a darme cuenta dónde están mis errores, para poder ir a ti por perdón, de acuerdo a mi necesidad. Gracias. Amen

Señor Jesús, admito que he cometido errores y he pecado contra ti. Perdóname Señor. Ven ahora a mi vida y a mi corazón. Quiero vivir el resto de mi vida para ti. Ayúdame a confiar en ti y a buscar la fuerza que necesito para obedecerte cada día. Gracias por salvarme y amarme. Amen.



Juegos

Pescando hielo: Se necesitan 2 bandejas, a una se le coloca agua, cubitos de hielo y peces grandes de fomi. La otra se coloca a una distancia considerable. Es una carrera de relevos (puede ser por tiempo 3 min.) a la señal, el primer niño con sus manos atrás, tratará de atrapar cubitos de hielo con su boca. Cuando los atrape deberá correr y dejarlo en la bandeja vacía. Gana el equipo que tenga más cubitos al final. Los niños no deben usar sus manos. Opción: se puede usar una alberca de plástico con los cubitos de hielo y peces de fomi y allí todos los equipos pueden “pescar”.

Guerra de cuerdas: Es una competencia por equipos, se debe cuidar tener el mismo número de niños en cada equipo. A la señal deberán tirar fuertemente de la cuerda para tratar de jalar y ganar. Añade diversión poniendo en medio una alberca de plástico, una manguera para mojarlos, o realizándola en el hule negro.



Refrigerio Acuático:

Este día da a los niños unos refrescantes Helados (hielitos, bolis) de diferentes sabores, te lo agradecerán.



¡A las Fogatas!

Sientan alrededor de la fogata en la playa para escuchar Santiago capítulo 4, y hacer los libros del alumno.



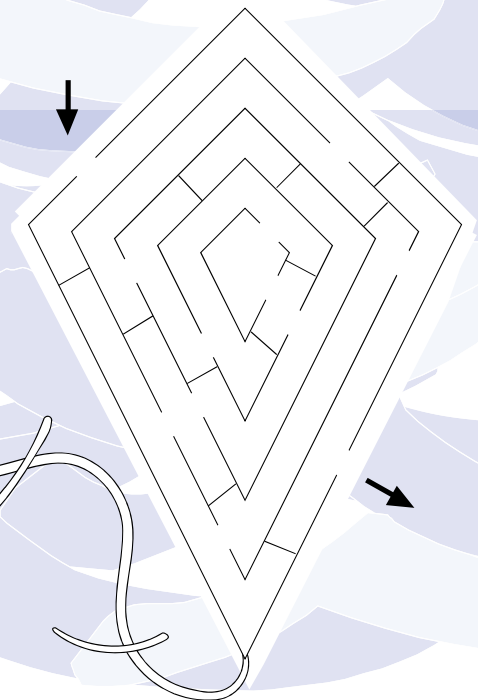
Manualidad extra:

De una hoja de fomi recorta una visera para cada niño, viendo la figura que se muestra en la foto. También puedes recortar figuras más pequeñas para que ellos las peguen en su visera.



Tarea

Pide a todos los niños que elaboren una pistola de agua para el día 5. Toman una botella de plástico (puede ser de refresco de 600ml) le hacen un orificio en la tapa, la llenan de agua y tendrán una potente pistola de agua. Mañana jugarán, sólo recuérdales hoy traer una botella vacía de refresco el siguiente día de clases.



¡Hazla! -la oración cambia las cosas

Lección 5



Intro con sketch

Pinny llega al escenario listo para trabajar y quiere usar sus poderosas herramientas. (Una sierra y un taladro eléctricos, pero desconectados) Quiero usar esta sierra para cortar unas piezas de madera, también voy a usar este taladro para hacer unos hoyos y poder unir las piezas. Quiero hacer esto, pero no sé por qué estas cosas no funcionan. (No las conectes y deja que los niños respondan, y le ayuden a ver cómo le puede hacer para que las herramientas funcionen) Por más que aprieto el switch no enciende ¡No entiendo! Pinny le grita a GooZo para que le ayude, pero Goozo no se aparece.

Pinny continúa batallando, hasta que finalmente desiste y se va de la escena. GooZo llega a la escena y mirando al piso ve las herramientas. Intenta encenderlas, pero no funcionan, y entonces busca a su alrededor hasta que encuentra el cordón de la electricidad, lo conecta, e inmediatamente la herramienta funciona y GooZo sonrío; llama a Pinny, pero éste ya no está cerca. GooZo apaga la herramienta y se va a buscar a Pinny.

Analogía con Pingüinos

Los pingüinos tienen formas especiales de comunicarse entre sí. ¿No sería muy loco decir que ellos hablan? La verdad no lo hacen, pero tienen varias formas de “comunicarse” entre ellos y se entienden. Se comunican como esposo y esposa. Se pueden encontrar aun en medio de una multitud. Se pueden escuchar entre ellos hasta a un kilómetro de distancia. También tienen claves para llamadas de emergencia y protección contra los depredadores.



Dios nos ha dado una comunicación especial con Él, y le podemos hablar y Él nos contesta aun cuando no le podamos escuchar. Podemos también pedirle que profundice nuestra relación con Él. Podemos agradecerle por lo que nos ha dado y contarle de todo lo que pasa. Podemos decirle cuando estamos en problemas. Podemos ir a la Biblia para escuchar todo lo que Dios quiere respondernos, y sus respuestas se aplicarán directamente a nuestras preguntas y necesidades. Con la práctica podremos tener una comunicación poderosa y efectiva. La oración cambia las cosas.

Podemos aprender de los pingüinos sobre la comunicación.

Preparación

Una sierra eléctrica con la palabra “PODEROSA”

Un taladro eléctrico con la palabra “EFECTIVA”

Trozos de madera

Un teléfono celular

Colorante vegetal

Fomi

Papel sanitario

Lección Principal 5

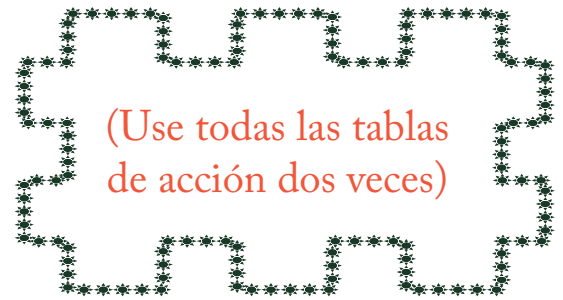
Niños, la oración es una herramienta poderosa para poder acercarnos a Dios. (AMEN)

Nuestro texto para memorizar lo dice claramente, “La oración del justo es poderosa y eficaz.” Cuando oramos en fe tenemos la oportunidad de ver el poder de Dios en cualquier dificultad que enfrentemos.

(AMEN) Cuando no oramos (OUCH)

perdemos la oportunidad de dejar en las

manos de Dios esas dificultades, (OUCH) quien es capaz de responder a esas necesidades. (APLAUSO)



Es muy parecido a estas herramientas eléctricas. Pinny no pudo cortar la madera. Como ustedes pueden ver, en la cortadora dice PODEROSA. De la misma manera nuestras oraciones pueden ser muy poderosas, si somos servidores y seguidores de Dios. (APLAUSO) Niños, ¿por qué la cortadora no funcionó? ¡POR QUE NO ESTABA CONECTADA! (QUE FEO) Así como la cortadora, si no estamos conectados a las cosas de Dios y no estamos tomando el poder del Espíritu Santo, nuestras oraciones no serán poderosas, (QUE FEO) son solo palabras vacías que salen de nuestra boca. Pero cuando estamos conectados a las cosas de Dios, nuestras oraciones son bien poderosas (conecta la cortadora y enciéndela para que haga ruido).

Lo mismo sucede con el taladro, el taladro tampoco funcionará. ¿Qué palabra dice en el taladro? (deje que respondan) EFECTIVA ¡correcto! (VIENTOS) No sólo nuestras oraciones necesitan ser poderosas, también necesitan ser efectivas. La palabra efectiva significa “lograr el propósito”. Cuando nosotros ponemos nuestras preocupaciones y temores en las manos de Dios por medio de la oración, sabemos que Él cumplirá sus propósitos en cada uno de ellos. (VIENTOS)

(Pinny camina por el escenario hablando por teléfono celular. Haz un comentario de cómo Pinny interrumpió la clase y comienza a hablar acerca de su celular.) (SUSPIRO) Muchos años atrás, Alexander Graham Bell inventó algo muy usual hoy en día, ¿alguien sabe que inventó? (permítala que respondan) Se llama teléfono. (SUSPIRO) Ahora usamos mucho el teléfono y es difícil imaginar la vida sin ellos. Pensemos por un momento, ¿de qué manera se comunicaba la gente antes del teléfono? (Posibles respuestas: cartas, corriendo, telegramas... etc.) Sin los teléfonos podría tomarnos meses para poder saber qué ha pasado con nuestros amigos y familiares en otras ciudades o estados, y tomaría más tiempo saber de los que viven en otros países del mundo. (TE SALES) Si estuvieras en problemas, no habría forma de obtener ayuda, excepto que corras con tu vecino más cercano. (TE SALES)

Gracias al invento del Sr. Bell, la gente se puede comunicar en todo el mundo.

(GRITOS) Los teléfonos, los celulares y la internet, nos mantienen comunicados como nunca antes. (GRITOS) No importa dónde estés, qué estés haciendo o qué día es; puedes estar acampando en la playa, comprando en el tianguis o visitando a tu abuelita que vive lejos de tus padres... pero con un pequeño celular te puedes comunicar con cualquiera y a cualquier lugar. (DE PIE)



Pasa lo mismo con la oración, (DE PIE) no importa donde estés, qué estés haciendo, qué hora del día es, siempre te vas a poder comunicar con Dios por medio de la oración. (AAAHHH) Siempre te va a escuchar cuando le llares. (AAAHHH) Nadie te puede quitar esa “maquinita de comunicación”. En la actualidad hay muchos medios de comunicación, muchos de ellos divertidos y de alta tecnología, pero terminan por descomponerse y necesitarán reparación. (NI MODO) Los teléfonos, computadoras, celulares, radios, máquinas, no durarán por siempre. (NI MODO) Pero las oraciones durarán por siempre. La oración es comunicación con Dios, es tener una conversación diaria con Él, es como estar hablando con tu mejor amigo. Lo mejor de todo es que Dios es nuestro mejor amigo, por eso hablar con Dios es muy importante.

Esta semana estamos aprendiendo lo importante que es “vivirlo”. (¿CÓMO?) Muchos de nosotros sabemos acerca de la oración, pero no la hacemos. Decimos que sabemos que debemos orar en nuestra casa, pero no lo hacemos. (¿CÓMO?) Con la oración lo importante es SOLO HACERLO. Toma unos minutos para orar, y déjale lo que te preocupa a Dios.


Niños, oremos en este momento:

“Cristo, Yo quiero hablarte más por medio de la oración. Gracias por tener esta comunicación conmigo, y siempre estar disponible para mí. Quiero ser un cristiano conectado contigo. Un cristiano poderoso y efectivo.” Amen.

Verso de Memoria

Santiago 5:16

“La oración del justo es poderosa y eficaz.”



Juegos

Tiro al blanco:

Se necesitan mesas y vasos desechables. Se colocan los equipos en filas a una distancia de los vasos. A la señal tratarán de derribar un vaso o más con su botella pistola, una vez que hayan derribado un vaso voltean contra su contrincante y lo mojarán. Esto dejará sin derecho a seguir a su rival. Darán el relevo a su compañero y el que pierde también deberá dar el relevo aun sin derribar un vaso. Gana el equipo que derribe más vasos.

Botella escondida:

Esconde una botella como en "el cinturón escondido". Se escoge una base, alguien esconde la botella pistola y a la señal, todos la buscan, el que la encuentre trata de mojar a todos antes de que lleguen a la base. Añade diversión al juego colocando en el agua colorante vegetal.



Refrigerio Acuático:

Corta trozos de sandía y bríndaselo a los pequeños, esta fruta les encanta.

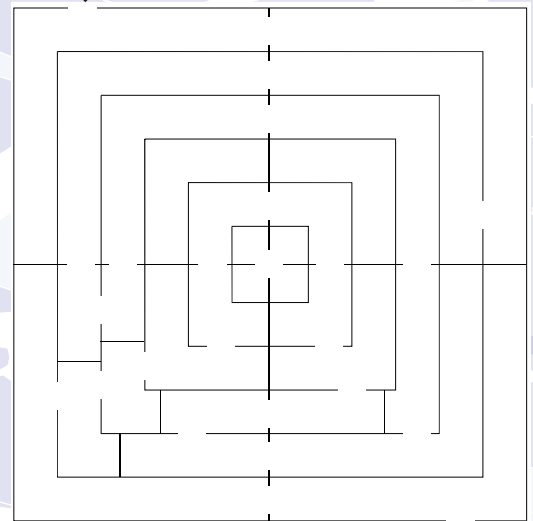


Sentados alrededor de la fogata en la playa para escuchar Santiago capítulo 5, y hacer los libros del alumno.



Manualidad extra:

Para el cierre de la semana, elaboren un recuerdo de la EBV. Puede ser un llavero, un separador, un portarretrato de fomi; así los niños llevarán algo a sus casas



Guerra de Agua


Guerra con pistolas: Se coloca una corbata de papel de baño a cada niño, empieza la guerra. Gana el equipo que al final tenga más corbatas completas.

¡Concluye el evento llevando los niños a la playa o a una alberca!

Manualidades Extras



(Recorta 2)



Actividad Extra

Saca una copia a esta hoja y recorta los portarretratos. Úsalos de molde para que los puedan sacar en fomi. Decoren la orilla con calcomanías y pueden poner una foto de este evento para que lo lleven de recuerdo a sus casas.

Los Niños Cuentan

www.losninoscuentan.com/vivelo

Super Paquete

Méx: \$249.00
Guate: Q149.00



Todo incluido para 75 niños

MEGA PAQUETE
con todo para 100 niños, incluyendo las manualidades y certificados

Méx: **\$549**
Guate: **Q449**

Libros de Alumno

Peques

(Edades 4-6)

Méx: \$2.00

Guate: Q1.00



Intermedios

(Edades 7-9)

Méx: \$2.00

Guate: Q1.00



Pre-Adoc

(Edades 10-12)

Méx: \$2.00

Guate: Q1.00




Paq. para Líderes

Incluye 1 de cada uno de 5 diferentes folletos.

Méx: \$5.00

Guate: Q3.00



Manual del Líder

Méx: \$10.00

Guate: Q7.00



Méx: \$3.00

Guate: Q2.00

Guía del Líder



Certificado


Papel opalina con 2 colores
Media Carta

Méx: \$1.50

(paq de 100 \$75.00)

Guate: Q1.50

(paq de 100 Q75.00)



Paquete Promocional

2 Poster Color **Méx: \$20.00**
 10 Posters (negro/naranja) **Guate: Q15.00**
 100 Volantes (negro/naranja)



Poster en Color
(doblecarta)

\$2



Méx: \$59.00 **Paquete de**
Guate: Q49.00 **Manualidades**

4 manualidades para 25 niños c/u
 Colgante de Sandalias para 25
 Gafas/ lentes para 25 niños c/u
 Paisaje de playa para 25 niños c/u
 Pingüino para 25 niños c/u

Méx: \$30.00 **Sombrero**
Guate: Q20.00



CD **Méx: \$20.00**
Guate: Q10.00
 de los Cantos



Méx: \$60.00
Guate: Q30.00

DVD
 Combo Triple

Incluye:
 1- DVD
 1- CD de cantos
 1- Libro de las palabras



Méx: \$10.00 **Fogata**
Guate: Q8.00
 Impreso en cartulina,
 y conectados con
 grapas. ¡Listo!



Molde **Méx: \$60.00**
Guate: Q40.00



Un molde de plástico para hacer placas con yeso que los niños pueden pintar.



¡Hey amiguito!

Te invitamos a un evento especial
donde aprenderemos a vivir nuestra fe...

En la EBV

sólo

¡Vívelo!

¿Estás listo para la playa?

Con juegos acuáticos, actividades, manualidades, concursos,
enseñanzas bíblicas, música divertida... ¡y más!

Lugar:

Fecha:



sólo **¡Vívelo!**


Escuela Bíblica de Vacaciones

Por su participación en la Escuela Bíblica
de Vacaciones, otorgamos el presente:

Reconocimiento

A:

“No se contenten solo con escuchar la palabra, pues así se engañan ustedes mismos.
Llévenla a la práctica.” Stg. 1:22



www.losninoscuentan.com

Todo para tu ministerio infantil www.LosNinosCuentan.com

Cosechando al
100
por **1**



8vo Congreso para el ministerio infantil
Gira 2013

El congreso incluye material nuevo para ED y EBV 2013. Se obsequiará un paquete por iglesia y habrá muchos otros recursos disponibles a la venta.

www.LosNinosCuentan.com/gira



Síguenos en
FACEBOOK



...para participar en los concursos
y ¡ganar fabulosos premios!

[los-ninos-cuantan](https://www.facebook.com/los-ninos-cuantan)

Nuestra visión: ¡Cada niño con su libro!



En la imprenta de "Los Niños Cuentan" el crecimiento de 2011 al 2012 fue ¡4 veces más libros para iglesias en todo Latinoamérica! Así que hemos preparado comprando nuevas maquinas al cerrar el año 2012, para surtir mejor tus necesidades en 2013 ¡sin faltar libros!

La Nueva Escuela Dominical 2013:

CAMP AMOR

Contiene 9 meses de clases en 3 unidades para 4 edades: lecciones, versículos, juegos, música, actividades de campamento y ¡las medallas!

¡Pueden coleccionar las 39 medallas!

Alumno: \$3 / Q2
Maestro: \$6 / Q4



Manual Solo Viveló

DK Editorial Pro-Visión A.C.
Ministerio Los Niños Cuentan www.losninoscuentan.com
México: 01-800-839-1009 01-592-924-9041
Guatemala: 5929 - 2602 pedidosguate@losninoscuentan.com

