

**¡Valiente como León!**  
de Pro-Visión

# África Safari EBV

Buscandoo ser valiente como Pablo



**Manual del Líder**

# Contenido

Contenido.....	2
Perspectiva General .....	3-4
Bienvenidos.....	5
Cómo usar el Material.....	6-8
Horario .....	9
Las Estaciones .....	10
Ideas Extras .....	11-12
Dramas .....	12
Bocadillos .....	13
Lección 1 (VALIENTE PARA VENCER).....	14-17
Lección 2 (VALIENTE PARA TRABAJAR).....	18-21
Lección 3 (VALIENTE PARA CREER).....	22-25
Lección 4 (VALIENTE PARA DEJAR).....	26-29
Lección 5 (VALIENTE PARA RENDIR).....	30-33
La Música .....	34-38
Catálogo.....	39-40
Certificado y Volante .....	41

## Ministerio Los Niños Cuentan

Elaborado por Ministerio Pro-Visión, reservamos los derechos. Les damos permiso de hacer copias del material para sus necesidades o para bendicir a otros ministerios. Contáctanos para el permiso de vender los materiales.

¡Gracias al equipo creativo del material!

Kristina Krauss, Suki Kangas, Germán Alcántar, y Verónica Toj. CD con la ayuda de Rubén Cantúa y CC productions.

toda la Escritura tomada de la Nueva Versión Internacional. Impreso en México en las oficinas del Editorial Pro-Visión A.C.

Para más información, contáctanos a [kristina@LosNinosCuentan.com](mailto:kristina@LosNinosCuentan.com) o llámanos a 592-924-9041 (MEX) 01-800-839-1009

[www.LosNinosCuentan.com](http://www.LosNinosCuentan.com)













# Perspectiva General



Punto Principal

Amigo del día

Lecciones y misiones

<p><b>Día 1</b></p>	<p>Valiente para vencer</p>	<p>Leo</p> 	<p>Pablo y la Tempestad</p> <p>Misiones: Pakistán</p> 
<p><b>Día 2</b></p>	<p>Valiente para trabajar</p>	<p>Poncho</p> 	<p>Pablo y el Nuevo Testamento</p> <p>Misiones: Nigeria</p> 
<p><b>Día 3</b></p>	<p>Valiente para creer</p>	<p>Paco</p> 	<p>Pablo y Silas en la Cárcel</p> <p>Misiones: Birmania (Myanmar)</p> 
<p><b>Día 4</b></p>	<p>Valiente para dejar</p>	<p>Lucy</p> 	<p>Pablo y sus Viajes Misioneros</p> <p>Misiones: China</p> 
<p><b>Día 5</b></p>	<p>Valiente para rendir</p>	<p>Perla</p> 	<p>Pablo y su Conversión</p> <p>Misiones: Malasia</p> 







## Verso

## ¿Listos para Jugar?

*"¡Sé fuerte y valiente! ¡No tengas miedo ni te desanimes! Porque el Señor tu Dios te acompañará dondequiera que vayas."* Josue 1:9


**Juegos:**  
Leones muertos  
y concurso de rugir



**Refrigerio**  
Bocadillo  
Mezclado

*"Por lo tanto, hermanos, tomando en cuenta la misericordia de Dios, les ruego que cada uno de ustedes, en adoración espiritual, ofrezca su cuerpo como sacrificio vivo, santo y agradable a Dios."* Romanos 12:1

**Juegos:**  
Carrera de elefante  
y empacando para su Safari  
(opcional: ponle cola al león)



**Refrigerio**  
Caza de  
cacahuates

*"En realidad, sin fe es imposible agradar a Dios, ya que cualquiera que se acerca a Dios tiene que creer que él existe y que recompensa a quienes lo buscan."* Hebreos 11:6

**Juegos:**  
Cebra, cebra, león  
y Alimento al Búfalo



**Refrigerio**  
Sandwich en  
triángulo con  
Gusanos de gomitas

*"Por tanto, vayan y hagan discípulos de todas las naciones, bautizándolos en el nombre del Padre y del Hijo y del Espíritu Santo, enseñándoles a obedecer todo lo que les he mandado a ustedes. Y les aseguro que estaré con ustedes siempre, hasta el fin del mundo."* Mateo 28:19-20

**Juegos:**  
El león dice y  
Payasadas de animales



**Refrigerio**  
Galletas de  
animalitos y un  
agua con "moscas"

*"Porque el que quiera salvar su vida, la perderá; pero el que pierda su vida por mi causa, la encontrará."* Mateo 16:25

**Juegos:**  
Jalé la cola de la Cebra  
y Cebra Caliente



**Refrigerio**  
Jungla de gelatina







# Bienvenidos

...al material: "Valiente como León" para la Escuela Bíblica de Vacaciones.

Este año Dios puso en mi corazón lo importante de ser valientes en la vida cristiana.

Primero les quiero platicar un poquito de como llegué a esta decisión. Pensé hacer una EBV sobre la vida de Pablo, tomando diferentes cualidades de su vida para cada día. Pero en cada parte de la vida de Pablo, ¡vi que fue muy valiente! Desde su salvación dónde tuvo que obedecer al Señor, estando CIEGO, hasta cantando y alabando dentro de la Cárcel. Pablo era un hombre muy valiente. También veo lo valiente en tomar viajes misioneros por todas partes y seguir con el trabajo de escribir tantos libros de la Biblia. Pablo puso sus temores a un lado para servir al Señor, y por eso es un ejemplo de valentía para nosotros

Ya que había decidido hacer la EBV sobre lo importante de ser valientes, empecé a ver cuales temas, animales o caricaturas serian buenos para mostrar y tener diversión con los niños. Pero cada vez que pensaba de valentía, pensaba en leones. Por nada pude quitar de mi mente que el león es un ejemplo de cómo ser valientes, y que el león para muchos es la idea perfecta de valentía. Entonces, aquí estamos, listos para prender el viaje al safari África como un león, y así también aprender de la vida de Pablo, cómo ser valientes.

¿Porque necesitamos ser valientes?

Por alguna razón, las personas hoy en día quieren evitar el riesgo. Conozco un amigo que compró una cámara especial para tomar fotos de paisajes hermosos que

encontraba en sus viajes. Pero en cierto viaje a otro país, no llevó la cámara por temor que se la pudieran robar. ¿Entonces de qué sirve la cámara especial? ¿Sólo para tenerla en el mueble de la casa y tomar fotos de sus hijos? Una cámara sencilla podría hacer ese trabajo.

Tú y yo NO fuimos creados por Dios para protegernos toda la vida y llegar a la tumba cuidadosamente ya que estamos viejos. Dios nos creó para vivir una vida de aventura, una vida lleno de riesgos para el reino de Dios. Pueda ser que nos encontramos en situaciones difíciles como Pablo se encontró, pero al final de la vida, ¿poder haber logrado algo!

Por eso nos creó Dios, para lograr algo en la vida, alcanzar a otros y tomar riesgos para hacerlo. La única manera de hacerlo es ser valiente, confiar en Dios y dar un clavado a la vida con todo lo que somos.

Entonces te animo hacer esta EBV con todos tus esfuerzos, ¡ya que estas ganando vidas eternas! Toma riesgos en hacer una EBV gigante y fabulosa, no olvides ser valiente cuando escojas el lugar, fecha y voluntarios para cumplir todo. Hay niños a tu alrededor que nunca han oído de Cristo y lo que Él hizo por ellos. Es tu oportunidad de cambiar sus vidas para siempre... así que pon a un lado tus temores y échele ganas, siendo...

## "Valiente como León"

*¡Y muchas bendiciones en tu EBV!*



# Cómo usar el Material

## Oración

Comienza a planear tu Escuela Bíblica de Vacaciones (EBV) con oración. Haz un tiempo para que puedas acercarte a Dios buscando su dirección en la medida que organizas tu evento. Pide a algún amigo cercano tuyo que ore al paso que las semanas se acercan. Reúnete y ora con tu pastor. Busca personas que estén orando durante los días de la EBV.

- La EBV es una gran oportunidad de aprendizaje para los niños de tu iglesia y también una herramienta evangelística. No menosprecies la importancia de la oración para este evento.

*"La oración del Justo es poderosa y eficaz." (Santiago 5:16)*

## Escogiendo una Fecha

Escoge una fecha adecuada de acuerdo con el calendario de la Iglesia, una vez que te hayas puesto de acuerdo con tu pastor verifica que la fecha no coincida con otras actividades que se desarrollen en tu comunidad que puedan traer interferencia con la EBV. La mayoría de las EBV son de...


LUNES-VIERNES DE 10:00AM- 12:00PM

...por supuesto que puedes adecuarlo a tu propia situación, puedes hacer un programa de media-semana o celebrar una EBV de 5 semanas (cada miércoles o cualquier otro día que escojas). Cuando escojas el lugar recuerda que debes dejar un tiempo para que hagas la decoración y limpieza del lugar.

## Los Voluntarios

Encontrar personas para que te ayuden en la EBV es más fácil que para la Escuela dominical ya que en la EBV es tan solo una semana, trata de involucrar a la mayor cantidad de voluntarios ya que al hacerlo estarás motivando el ánimo de la congregación.

- Busca los tipos de trabajos disponibles para que sean cubiertos por el personal, después de hacerlo, piensa en las personas con posibilidades de ayudarte. Escoge a personas que amen a los niños, que sean confiables y agradables en su carácter.
- El paso siguiente es ir directamente con ellos e invitarlos a hacer un trabajo específico en la EBV. Comparte con ellos la visión de alcanzar a los niños de la colonia para Cristo. Las personas tienden a involucrarse con todo su tiempo y energía si son invitados personalmente.
- Lo que se busca es fomentar la EBV y despertar en ellos así el entusiasmo lo más pronto posible, también puedes hacer anuncios para toda la iglesia y dar a conocer las oportunidades de ministerio que hay para la EBV.



# Cómo usar el Material

Nunca voy a olvidar la EBV donde por primera vez me dieron un cargo grande: las manualidades. Tuvimos casi 100 niños y el Director usó el plan de rotación. Recibí los primeros 25 niños en mi salón después de la apertura con música y los dramas, y teníamos que tener todo listo para las manualidades en cuanto todos los niños llegaron. Los alumnos trabajaban en sus proyectos, pero cuando sonó la alarma, todos se levantaron y fueron a la rotación siguiente de la EBV.

Mi trabajo era guardar todos los proyectos del primer grupo y sacar nuevas manualidades para el segundo grupo de niños que ya llegaban corriendo a mi salón. Mi día terminó cuando me habían llegado los cuatro grupos y todos estaban cantando en la clausura del día. No pude asistir a la clausura porque ¡estaba limpiando un desastre completo y tenía otras 100 manualidades que preparar para el día siguiente!

Una parte complicada de mi trabajo era un proyecto para los niños que les duró 2-3 días para hacer, y no era algo que se llevaban a la casa el mismo día. Así que fue de suma importancia que los niños pusieran sus nombres en sus proyectos. Guardamos los proyectos de cada grupo separado para así no tener un ¡nudo de 100 manualidades mitad-hechos y revueltos! Y claro, al mismo tiempo que yo daba las manualidades a mis alumnos, otro maestro estaba dando la lección bíblica, igual que yo, ¡tuvo que dar la lección 4 veces seguidas!

A algunas personas les encanta el sistema de rotación, pero cuando trabajé con varias iglesias en Sonora, México, no fueron muchas las que usaron este método, prefieren tener a todos los niños juntos para cada actividad. Noté que ha veces era difícil cuidar que los niños no corrieran de un grupo a otro, o que algún niño evitara asistir a una estación. ¡Y claro, fue muy divertido todos juntos hacer las actividades! Obviamente, no importa qué horario usas en tu EBV; el método de rotación o tenerlos juntos a todos en cada actividad.

En esta EBV "Valiente como León", encontrarás la "celebración safari" para la apertura y clausura de cada día, donde los niños cantarán juntos y se divertirán con el drama. Las otras secciones de la EBV pueden ser hechas con el método de rotación o con todos juntos para cada actividad. Sugiero que elijas el sistema que sea

el más adecuado para tus necesidades.

Las secciones son:

- Juegos ("Juegos Ngorongoros")
- Lección Bíblica ("Baobab Bíblico")
- Manualidades ("Manualidades del Masai")
- Misiones ("Campamento Misionero")

También puedes incluir unos bocadillos o meriendas, en la estación "Café Kilimanjaro" dándoles algo divertido para comer y agua para que los niños no desmayen. :) Para el método de rotación mostrado aquí, tengo a las meriendas en medio de las rotaciones, pero también puedes esperar hasta el final de la EBV para dárselo.

El método de rotación mostrado aquí tiene a los alumnos divididos en 4 grupos. Después de la música, cada grupo va directo a una estación, y cuando suena la alarma, todos cambian de estación para hacer otra actividad. Entonces tendrás cuatro actividades al mismo tiempo, cada uno con otro grupo de alumnos. Tus grupos pueden ser por edades o también una mezcla de niños de diferentes edades. Después de cumplir 2 rotaciones, todos juntos disfrutan de la merienda, y terminando eso siguen con otras 2 rotaciones. Para el final del día, todos los niños han cumplido las 4 estaciones. Encontré que era más fácil si los grupos hacen las estaciones en el mismo orden cada día, y así rápido memorizan el orden de su día, y la semana sigue fácilmente.

Los libros del alumno están divididos en tres diferentes edades, basado en los rompecabezas que pueden hacer por su edad. No tienes que dividir los grupos por edades si no quieres porque como la lección bíblica es la misma, sólo es darle al alumno el libro adecuado para su edad. En la misma clase, un alumno puede tener el libro intermedio y otro alumno el libro pre-adoc y no es ningún problema.

Las edades de nuestro material son lo siguiente:

- "Peques" 4-6 años
- "Intermedios" 7-9 años
- "Pre-adoc" 10-12 años

NO HAY libros de la EBV para adolescentes (13-15 años) porque sugerimos que participen como asistentes a los maestros.

Si quieres dividir tu EBV por edades, puedes hacer cuatro grupos de las tres edades analizando cual edad





tiene más alumnos. Por ejemplo si tienes más niños pre-adolescentes, entonces se puede tener un grupo de "Peques" y un grupo de "Inter" y dos grupos de "Pre-adoc." Si no sabes que edades vas a tener, sugerimos un grupo de "Peques" dos grupos de "Inter" y un grupo de "Pre-adoc" ya que el libro del alumno "Intermedios" funciona para todos los niños de siete años y más.

Si tienes una EBV gigante con más de 200 niños, también se puede hacer las rotaciones, solamente prepara dos estaciones de cada actividad (uno para los grandes y uno para los pequeños) y divide tu grupo en ocho grupitos de 25 alumnos. Divide primero tu grupo en 2; los niños más grandes en un grupo y los niños más pequeños en otro. Luego divide cada grupo en cuatro. Así tendrás a alguien responsable para las manualidades de los grandes, y otra persona en otro lugar responsable para las manualidades de los pequeños. Igual prepara en este caso dos grupos para los juegos, la lección bíblica y las misiones.

Si tienes dudas del sistema de rotación, te daré un ejemplo donde todos asisten a la celebración safari como apertura, después se dividen en cuatro grupos más pequeños. Grupo "A" inicia en la estación de Juegos y tienen su tiempo afuera jugando con el maestro por 20 minutos, hasta que escuchan la alarma (o alguna música especial) que les informa que se acabó el tiempo para los juegos. Después todo ese grupo "A" viajan juntos con sus líderes juveniles a la siguiente rotación, la lección bíblica donde escuchan a la historia de Pablo y como ser valientes, después trabajan en sus libros del alumno.

Esta vez que los alumnos escuchen la alarma, van al "Café Kilimanjaro" para sus meriendas. Ya que están comiendo, puedes saber que los cuatro grupos ya han hecho dos de las actividades. Terminando, grupo "A" tiene 2 estaciones más, las manualidades y las misiones, y de allí todos asisten juntos a la celebración safari para la clausura del día.

Lo principal sobre el método de rotación en la EBV son los lugares adecuados para cada estación. Los juegos son fáciles, porque se puede usar cualquier lugar afuera. La lección bíblica necesita una esquina tranquila, más un lugar donde puedan trabajar en sus libros del alumno. Las manualidades necesitan espacio para mesas en un lugar donde no habrá mucho viento para interrumpir la actividad.

Lo segundo a tomar en cuenta para usar el método de rotación es, el cuidado del TIEMPO. Por ejemplo, si NO USAS rotación, no tienes que preocuparte por el tiempo que toma cada actividad. Si la manualidad de día dos es más complicada y toma más tiempo, no importa, y los

maestros pueden usar todo el tiempo que necesitan para terminar el proyecto. Pero si decides usar el método de rotación, cada estación está limitada al tiempo anunciado. Aquí sugerimos 20 minutos. Si una de las actividades se pasa del tiempo, tomando otros 10 minutos extras, crea problemas con las otras estaciones y puede tener algunos niños perdidos y maestros enojados. : )

Tomando en cuenta el tiempo, es más fácil NO USAR el método de rotación, y así cada actividad usa el tiempo que necesita.

Específicamente, será más difícil cumplir las manualidades con solo los 20 minutos, así que el maestro tiene que tener todo preparado de antemano y listo para que los niños puedan empezar a trabajar en cuanto llegan a la estación. Del otro lado, la estación de misiones no llena los 20 minutos fácilmente, entonces si decide usar el método de rotación, sugiero que realices algo extra en la estación de misiones. Por ejemplo, se puede incluir pasaportes o el stand médico para llenar el tiempo.

Encontré una idea extra donde usaron como estación el aprendizaje de las acciones de los cantos de la EBV. Si ves que tu estación de misiones solo toma 10 minutos, se puede usar los otros 10 minutos aprendiendo las acciones de un canto nuevo que aprenderán los niños el día siguiente.

La ventaja principal del método de rotación es que necesita menos personas entrenadas para lograrlo. Así que si estas batallando para encontrar adultos maduros para ayudarlo, tu EBV será mucho más exitosa y mucho más fácil de implementar con el método de rotación. Básicamente, solo un maestro necesita aprender la lección bíblica y darlo, en vez de un maestro por cada clase. Y es lo mismo para las otras estaciones de misiones y manualidades. Con el método de rotación, alguien estará encargado de los juegos, otro de las manualidades, etc.

Así que con el método de rotación, sólo necesitas aparte unos jóvenes para viajar a las estaciones con los niños y los mismos pueden ser quienes aprendan las acciones de los cantos para danzarlos en la apertura y clausura de cada día. Y al final unos actores para los dramas, ¡y ya tienes todo listo para tu EBV!

Pero ya sabes que si decides usar el método de rotación o tener a todos los niños juntos para cada actividad, tu EBV puede ser fabulosa, una aventura safari donde estas introduciendo los niños nuevos a Cristo y todos están aprendiendo de la vida de Pablo y como tener una vida cristiana...



***¡Valiente como León!***



## Celebración Safari

30 min: Apertura



## Juegos Ngorongoros

Primero Rotación  
(Grupos visitan 2 de los 4 estaciones)  
20 min c/u



## Manualidades del Masai



## Baobab Bíblico



## Campamento Misionero



## Café Kilimanjaro

20 min: Meriendas



## Juegos Ngorongoros

Segundo Rotación  
(Grupos visitan 2 de los 4 estaciones)  
20 min c/u



## Manualidades del Masai



## Baobab Bíblico



## Campamento Misionero

## Finale




## Feliz

20 min: Clausura

# HORARIO

### Programa de 2½ horas

Celebración Safari	30 min
Baobab Bíblico	20 min
Manualidades del Masái	20 min
Café Kilimanjaro	20 min
Campamento Misionero	20 min
Juegos Ngorongoros	20 min
Finale Feliz	20 min



# Las Estaciones

África es el lugar perfecto para hacer tu EBV en grande... porque tiene mucho desde paisajes gloriosos, cascadas de agua, miles de cebras y muchos otros animales interesantes. Aquí te explicamos los títulos de las estaciones.



## Baobab Bíblico

El baobab africano es un árbol de tronco grueso, con forma de botella o irregular y lleno de nudos. Es el árbol más conocido de África. Quizá puedan tener su lección bíblica abajo de un árbol baobab.



## Manualidades del Masái

Los masái son un pueblo nómada estimado en unos 883.000 individuos, que viven en Kenia y Tanzania, hablan Maa, pero también muchos hablan suajili e inglés. Sería genial que unas personas Masái puedan mostrar a tus niños cómo hacer las manualidades.

## Campamento misionero



Cuando las personas van en una expedición o safari en Kenia y Tanzania, muchos usan casas de campaña para dormir. Así que podemos usar estas casas de campaña para algo divertido en la estación misionera de la EBV.



## Juegos Ngorongoros

La Zona de conservación de Ngorongoro es una zona protegida en las tierras altas volcánicas de Tanzania. Tiene una caldera volcánica que es una gran depresión en la tierra.

Los juegos de tu EBV pueden ser en un espacio grande con un volcán cerca o una cascada de aguas.



## Café Kilimanjaro

El Kilimanjaro es una montaña situada en el nordeste de Tanzania formada por tres volcanes inactivos. Se eleva hasta los 5891 metros y se constituye en el punto más elevado de África.

Quizá se puedas llevar a tus niños a una caminata para llegar al monte antes de su merienda.





# Ideas Extras

## Pintando la Cara

Reclute voluntarios para que les pinten la caras de los niños con algo safari, recordando usar pintura especial para la cara. ¡Esto podría ser algo especial para el día de la apertura o de la clausura, o si lo desea, puede ser una estación que esté disponible todos los días!



## Disfraces

Pídales a los niños que se vistan con ropa color caqui o con cualquier artículo de safari (o animales) que les guste. ¡Tu EBV puede ser especialmente divertida si todos los maestros se visten de safari!

## Señales

A la entrada de tu EBV, puedes poner tu propio cartel hecho a mano, con una gran cantidad de flechas que apunten en diferentes direcciones, tales como, "Zimbabue ---> 3000 millas" y "Cráter Ngorongoro ---> 899 millas", etc.



## Decoraciones de Fiesta Safari

Decora tu EBV safari, con globos de colores safari (marrón, beige, verde, amarillo, etc.) y serpentinillas del mismo color. Hay muchos artículos de camuflaje disponibles para fiesta.



## Huellas de Animales

Use gis para dibujar huellas de grandes animales en la calle que conduce a la iglesia. En el interior se pueden poner copias en papel de las huellas, para que guíen a los niños a las diferentes áreas de actividad.

## Antorcha de Bambú

Ponga antorchas alrededor de la entrada, de tal forma que todos se sientan como si estuvieran en África. Especialmente si tienes la ceremonia de clausura en la noche, la luz de las antorchas le dará un toque especial excelente.



## Stand Médico

Como idea adicional, podrías tener un stand médico, donde todos los participantes tengan que ir el primer día para tomar su "píldora contra la Malaria". (Cualquier dulce podría ser bueno, fingiendo que es la "píldora") Puedes advertir a los participantes sobre el consumo del agua, además de rociarlos con agua, pretendiendo que repelente de mosquitos para protegerse de otras enfermedades. También se puede pretender "inyectar" con una jeringa vacía contra la fiebre tifoidea.

## Música y sonidos

Cualquier tipo de música africana que puedas encontrar, le dará un toque especial a tu EBV. Hemos hecho algunas pistas de música especial con sonidos de animales para su EBV, pero cualquier tipo de música o sonidos de animales que usted pueda agregar, harán su EBV muy especial.



## Pasaportes

Una actividad opcional sería, que cada participante recibiera un pasaporte el primer día. Podrías sellarle con visas cada día que visiten los diferentes lugares de África.

## Señales de peligro

Señales especiales a la entrada de su EBV que pueden añadir algo de emoción: señales como, "Cuidado con los lobos", o "No alimentar a los animales".



# Drama y Sketchs

Los sketchs para esta EBV están llenos de humor, y basados en la película "La Pantera Rosa 2". Sería una buena idea ver la película para practicar y realizar las bromas como ellos las hacen. Las bromas se proponen para realizarse de una forma muy chusca (tonta, boba).

## Personajes:

- *Guía de turista: Guillermo el guía (o Guillermina). Habla con un acento que de vez en cuando es difícil de entender. El Guía es un tonto que no sabe lo que él está haciendo como guía de turista.*
- *León: Lorenzo el león (o Lorena). El león es el simpático, y ayuda al guía de manera que parezca que todo lo que hacen está bien. Siempre que el MC saca al león, finge que no puede hablar. (el león tiene un acento bien instruido)*
- *MC: es la persona que dirige la EBV, introduciendo cada sección.*

## Bromas del día:

- *Sería divertido tener una broma similar cada día con el guía y el león. El guía le dice al león que con el fin de entrenar a los leones de una forma sigilosa, lo va a atacar sin previo aviso todos los días. Solo para entrenarlo. Pero cada día, el león logra golpear al guía antes de que el guía golpee al león. Después de cada vez, tengan una larga pausa... entonces el guía tiene que decirle al león, "Es Bueno".*
- *El MC cree que el león no puede hablar. Entonces, siempre que el MC sale, activa al león con rugidos, ronroneos y otros ruidos de felinos grandes. Pero el león realmente habla frente a los niños, así que puede jugar con ellos los 5 días. ¡En algún momento los niños le gritarán al MC para que él o ella sepan que el león realmente habla!!!*





# Bocadillos

## *Ideas de bocadillos para su EBV*

- \* *Cacahuates con cáscara*
- \* *Gusanos de gomitas*
- \* *Galletas de animalitos*
- \* *Bocadillos de frutas con figuras de animales*
- \* *Cualquier tipo de animal en forma de alimento*

## **Ideas Extras:**

\* *Jungla de gelatina – ¡Los niños siempre disfrutan los postres de gelatina! Recortar la gelatina de naranja y de limón en forma de animales, es una manera fácil de hacer un sabroso manjar. Utilice moldes para galletas con la forma de animales. Una vez que tenga los moldes, también puede hacer sándwiches y cortarlos en forma de animal!*

\* *¡Para hacer un jugo extra divertido, puedes congelar algunas pasas en cubos de hielo para que se vea como que hay moscas flotando en el jugo! ¡A los niños les gusta esto!*

\* *Galletas, pretzels, cacahuates, cereal cheerios, gomitas, todo combinado hace un gran bocadillo.*

## **Caza de cacahuates con cáscara**

*Oculte muchos cacahuates con cáscara alrededor de la iglesia y el patio, dígalos a los niños que todos son elefantes y que están buscando sus cacahuates. Dele a cada niño un vaso para los cacahuates y hágalos caminar alrededor con sus manos como colgando de los troncos. El ganador es el elefante con más cacahuates y la mejor postura, pero aun no ha terminado... El siguiente juego es la continuación de este...*

## **Concurso: Comiendo cacahuates**

*El ganador del juego anterior es el que tuvo más cacahuates. Ahora, que los niños pongan los cacahuates en el piso (o una mesa) frente a ellos y sin usar las manos, vamos a ver quién puede pelar y comerse todos sus cacahuates y terminar primero. Aquí, por lo general, el niño que encontró **menos** cacahuates en el último juego tiene más oportunidad de ganar este juego.*





# Día 1

## Valiente para Vencer

Lección Bíblica: Pablo y la Tempestad

### Celebracion Safari:

La bienvenida, cantos, y el sketch con todos los niños juntos en el auditorio.  
No se olvide mostrarles el frase del día con las acciones. (Se encuentra abajo)  
Cantos sugeridos: Se fuerte y valiente, La razón, Un mano se fue a pasear



### Sketch:

- Se muestra al guía a un lado del escenario tratando de entrar a la EBV, pero el MC le dice que está lleno y que no hay lugar en la EBV para él.
- El guía se cuelga a la EBV cortando de un tirón la gran pared de papel que cubre la parte de atrás del escenario para después verse enfrente de todos y trata de regresarse tapando con una cinta. (Tómese su tiempo, y haga que el caminar sea gracioso)
- El león camina sobre el escenario y se presenta con el guía como su nueva asistente. El guía trata de pronunciar su nombre de 4-10 veces sin acertar JAMÁS.
- El guía le pregunta al león qué experiencia tiene como guía de turistas, porque están a punto de tomar a todos esos niños para un safari (señalando a los niños en la EBV). El león responde que su familia ha estado ayudando en los safaris por 9 generaciones. El guía le dice que eso no es suficiente y le pide más experiencia, el león le provee de más, y ellos continúan. Al final, el guía le dice: "Bueno, como tú eres nuevo, yo te entrenaré." "Para que puedas mostrarle a estos niños los animales salvajes del safari, tienes que ser muy valiente (dice mal la palabra "Valiente")."
- El guía trata de continuar pronunciando 'valiente' pero no lo hace correctamente. El león lo corrige, pero ellos van y vienen como por 10 veces.
- Sale el MC... (el guía da un gran salto, y se sorprende mucho por la entrada del MC, mostrando falta de valor.) El guía y el león salen del escenario, y el MC presenta la EBV a todos los niños, con el tema VALIENTE COMO LEÓN. Entonces el MC comparte el tema para el día 1, y los niños aprenden las acciones que van con él.

### Frase del día con acciones

"Valiente para Vencer"

Acción: V grande, movimiento desde la izquierda, después mostrando "brazos fuertes".

### Verso:

"¡Sé fuerte y valiente! ¡No tengas miedo ni te desanimes! Porque el Señor tu Dios te acompañará dondequiera que vayas."

Josue 1:9





Esta semana estaremos aprendiendo acerca del valor, y el día de hoy cómo tener el valor para vencer, incluso cuando tenemos problemas y situaciones difíciles. Esta semana vamos a ver la vida de Pablo, porque él nos dio ejemplo de cómo vivir una vida con valor.

Un día, Pablo estaba preso y era transportado en un barco. También había muchos otros reclusos, así como los guardias y la tripulación del barco. ¿Quién quiere ser de la tripulación del barco? ¿Quién quiere ser de los prisioneros? Y ¿quiénes serán los guardias? (Dar diferentes asignaciones, de modo que toda la clase participe con un drama de la historia bíblica.) Mientras ellos estaban en el barco, se levantó una tormenta, y todos tuvieron miedo por sus vidas. (Todos los niños se tienen que balancear de un lado a otro y gritar de miedo.) Pero Pablo les dijo a todos que tuvieran valor.

La tripulación decidió que sería más seguro echar las anclas para tratar de detener el barco. (La tripulación hace como que echa las anclas.)

*A veces esto es igual en nuestras vidas. Cuando tenemos miedo, muchas veces queremos dejar todo y no seguir adelante. Pero Dios quiere que seamos valientes, que sigamos adelante con nuestras vidas y que empujemos a través del miedo.*

Las olas continuaban chocando contra la nave... (Que otros maestros rocien agua sobre los estudiantes, mientras ellos continúan balanceándose.) Incluso, algunos de los prisioneros probablemente vomitaron por la borda, ya que se marearon.

(Que algunos niños hagan el acto de vomito.)

El capitán del barco tenía miedo de que chocaran, por lo que quiso aligerar la carga. Pablo animó a todo a comer y tener valor. (Que los niños simulen comer algo. Si lo desea, lánceles algunas galletas para que sea divertido.) Después todos lanzaron el resto del alimento por la borda. (Que los niños hagan el acto de tirar la comida por la borda.)

*A veces el miedo nos hace renunciar a cosas que realmente necesitamos. Ellos necesitaban toda esa comida, pero la echaron al agua porque tenían miedo. A veces tú y yo, podemos tener miedo de los brabucones en la escuela, y terminamos renunciando a verdaderos amigos que necesitamos. ¿Puedes pensar en otras situaciones donde soltamos cosas o personas que necesitábamos, solo porque teníamos miedo?*

Por la mañana ellos pudieron ver la tierra, pero como todavía tenían miedo por la tormenta, en lugar de bajar el ancla, decidieron encallar el barco. Las olas golpearon el barco hasta destruirlo, así que lo perdieron. Los guardias querían matar a todos los prisioneros, pero querían salvar la vida de Pablo, por lo que no mataron a nadie.

*A veces, tú y yo hacemos lo mismo. Dejamos de movernos, de intentarlo, y entramos en una forma de vida en la que dejamos de ayudar a los demás o de servir a Dios. Pero Dios quiere que enfrentemos nuestros miedos, ¡y VENZAMOS!*

¡Al final, todos estuvieron a salvo, y en tierra firme! (Que todo los niños de gritos de júbilo por lo que hicieron, y que tal vez simulen una pequeña fiesta.)

**No tengas miedo, ten valor. Dios está contigo.**


## Bosquejo de la lección:

- 1. El miedo puede hacerte soltar el ancla y detenerte**  
*Los marineros soltaron 4 anclas y oraron por la luz del día.  
 El miedo puede impedirnos continuar con la vida que Dios quiere para nosotros.*
- 2. El miedo nos hace renunciar incluso a los que necesitamos**  
*Los marineros comieron todo lo que pudieron y el resto lo echaron al agua.  
 El miedo puede causar que renunciemos a familiares o amigos, incluso cuando nos pueden ayudar.*
- 3. El miedo nos quita el seguir luchando y solo tratamos de sobrevivir**  
*Los marineros corrieron del barco a la tierra cuando ya no podía moverse más.  
 El miedo nos pone en un estilo de vida donde dejamos de ayudar a los demás.*

No tengas miedo, ten valor. Dios está contigo.



## Amigo del día:





# Juegos Ngorongoros:

## Leones Muertos

*Pon música de la jungla, mientras los estudiantes actúan como si fueran leones. Deje que sus leones rondan y rujan, y cuando la música se detenga, todos ellos deben caer como muertos y permanecer completamente inmóviles. El estudiante que se mueva saldrá del juego. Entonces comienza de nuevo la música. ¡El último niño que quede será el ganador!*

## Concurso de rugir

*Este juego es bastante simple y si los niños se meten en él, será muy divertido. Cada niño hace su mejor rugido, y el que ruja mejor gana premios. (el más fuerte, el que da más miedo, el más original, etc.)*

## Campamento Misionero:

### Pakistán: Pelea conduce a prisión

*Andrés, un niño cristiano de 10 años, vive en Pakistán. Muchos de las estudiantes en su escuela son musulmanes. La "ley blasfemia" de Pakistán dice, que nadie puede hablar contra el Islam o dañar el libro sagrado musulmán, el Corán. Incluso los cristianos que no hacen esas cosas, a veces son acusados de blasfemia por los musulmanes que quieren vengarse por algo. Un día en la escuela, la hermana de Andrés de 5 años de edad, le dijo que un niño le había robado su lápiz. Él fue con el niño y comenzó a pelear por el lápiz. Esa noche, un grupo de musulmanes enojados fueron a su casa y rompieron puertas y ventanas. Ellos tenían armas, y trajeron gasolina para prender fuego a su casa. En ese momento llegó la policía. ¡Ellos arrestaron a los padres de Andrés y los pusieron en la cárcel! Se le acusó de blasfemia contra el Islam y el Corán. ¡Por supuesto que eso no era verdad! El pleito fue por un lápiz, y los padres de Andrés no dijeron nada en contra del Islam. De hecho, ellos siempre buscaban la paz porque aman a Jesús. Ellos aman a los demás, y hablan acerca de la Biblia. Andrés piensa que es la verdadera razón por la que ahora están en prisión. A veces se le permite a Andrés visitar a sus padres en la cárcel, pero tiene que ser valiente y esperar durante horas para verlos.*



**País: Pakistán**

**Religión: Islam**

**Población: 178 millones**




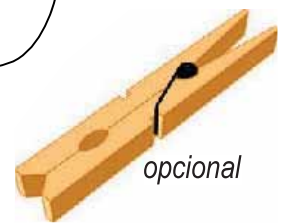
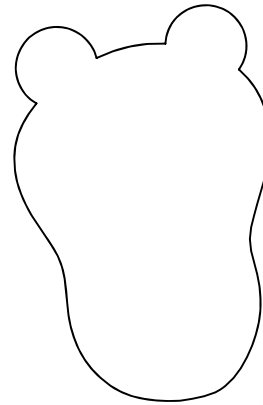

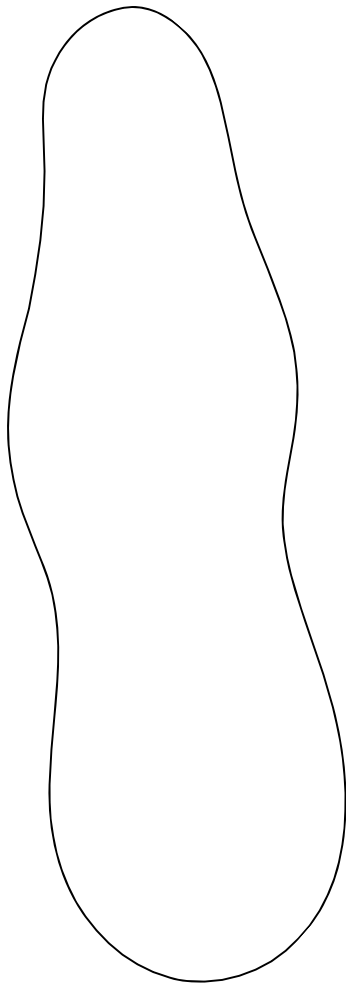




# Manualidades del Masái

## Imán de León

*Este lindo león les ayudará a los niños recordar ser "valiente como león."  
Recorta el cuerpo, la cabeza y la cola de fomi amarillo. Recorta el pelo de la cabeza y cola de fomi naranja. Ponle ojos movibles y una nariz blanca.  
(La nariz la hicimos con el aparato para hacer agujeros a las hojas, con papel o cartulina blanca) Ponle un imán por atrás. También si gustas, puedes poner el león primero en una pinza de ropa, y por atrás el imán. ¡Así el león puede sostener hojas en el refrigerador!*





# Valiente para Trabajar

Lección Bíblica: Pablo y el Nuevo Testamento

## Celebración Safari:

La bienvenida, cantos, y el sketch con todos los niños juntos en el auditorio.

No se olvide mostrarles el frase del día con las acciones.

Cantos sugeridos: Los Animales, Se fuerte y valiente, Esfuérzate y se muy valiente



## Sketch:

El MC introduce el tema para el día 2 que es "VALIENTE PARA TRABAJAR", mostrándoles a los niños las acciones para ese día. Después de que los niños practican por un par de veces, el MC es interrumpido por el guía y el león que entran al escenario...

- El guía entra en escena y se sienta en un escritorio. Le dice al león que necesitan ir a trabajar... y se ponen como si no quisieran trabajar. Al final hacen como que revuelven unos documentos, pero obviamente eso no es trabajo.
- Mientras que revuelven los papeles, el guía se corta con el papel. El león le pregunta si está bien, él le dice: "seguro que estoy bien". El guía distrae al león, haciéndolo que mire hacia otro lado, y entonces salta hacia arriba y hacia abajo del dolor, y mete la mano herida en su boca para aliviar el dolor. Cuando el león se voltea, el guía vuelve a sentarse como si nada hubiera pasado.
- El guía comienza a roncar (durmiéndose) con los pies sobre el escritorio, y el león le recuerda que se supone que deberían estar planeando algunas cosas especiales para que los niños vean en el safari... se supone que en eso deberían estar trabajando. El guía dice, OH SI... y pretende volver a trabajar.
- Al momento de salir, el guía se atrapa la mano con su maletín. Trata de sacarla, agitándolo, o como sea, pero no se lo puede quitar. El MC entra y trata de darle la mano en señal de saludo, pero hay maletín pegado en su mano. (continúe la broma, siempre y cuando sea posible)
- El MC hace comentarios como que no parece que el guía haya realizados algún trabajo ese día, y después hace que los niños repitan de nuevo la frase del día: "Valiente para Trabajar".


## Verso:

"Por lo tanto, hermanos, tomando en cuenta la misericordia de Dios, les ruego que cada uno de ustedes, en adoración espiritual, ofrezca su cuerpo como sacrificio vivo, santo y agradable a Dios." Romanos 12:1

## Frase del día con acciones

"Valiente para Trabajá a"

Acción: V grande, 3 golpes con los puños





Esta semana estamos aprendiendo acerca del valor, y este día estaremos aprendiendo a tener el valor para trabajar incluso, cuando nos sentimos como

perezosos. Vamos a ver la vida de Pablo,

porque él nos dio ejemplo de cómo vivir una vida con valor. Dios decidió usar a Pablo para escribir una gran parte del Nuevo Testamento, libros que el día de hoy utilizamos como parte de nuestra Biblia, y nos dan instrucciones de cómo vivir a vida cristiana. ¿Puedes imaginar cómo se habrá Pablo al pedirle que escribiera una gran parte del libro más importante del mundo? Él debe haber tenido miedo. Pero lo más probable, al principio Dios no le dijo lo que estaba escribiendo. Probablemente Dios solo le pidió que escribiera una carta para una iglesia. Así que tuvo que dejar de lado sus temores, obedecer a Dios, y simplemente comenzar a escribir la primera carta. (Los niños imaginen que tengan papel y lápiz, y que hagan garabatos, como si estuvieran escribiendo así como Pablo.)

*Dios también te va a pedir que hagas cosas para Él, y muchas veces, esto será como un trabajo simple. Tú y yo tenemos que decidir si estamos dispuestos a trabajar para Dios. Nuestro versículo de hoy dice que tenemos que ofrecernos como sacrificio vivo. Esto significa que tenemos que vivir nuestra vida, no en la forma en que queremos, sino, vivir para Dios. Esto es algo muy difícil de hacer, especialmente cuando todos a nuestro alrededor viven sus vidas como ellos quieren.*

Sin embargo, antes de que Pablo terminara esa primera carta, Dios le pide que escriba un poco más, y un poco más. Entonces Dios le pide a Pablo que vaya de viaje, así que Pablo toma su escrito, y se asegura de hacer su trabajo, incluso cuando está en el viaje. (Que los estudiantes caminen alrededor del salón, tratando de escribir sobre sus hojas, tal vez sobre la espalda de otro, o en sus piernas al caminar.) Después, para empeorar las

cosas, ¡Pablo es encarcelado!! (Que todos los estudiantes sean lanzados hacia el centro del salón, que se sienten y simulen poner grilletes en los tobillos.)

Pero incluso, desde la cárcel, Pablo fue fiel en hacer todo el trabajo que Dios le había pedido. ¡Pablo continuó escribiendo cartas para la iglesia, y Dios sabía que esto iba a ser el Nuevo Testamento! ¡Pablo no tenía idea de que lo que estaba haciendo, sería un proyecto tan grande! Él solamente estuvo escribiendo cartas, pero Dios tenía un plan.

*Dios también tiene un GRAN plan para tu vida y la mía. A veces, Dios no nos cuenta toda la historia, solo nos pide que hagamos algo. Entonces, cuando terminamos eso, Él nos pide que hagamos otra cosa. Si tú y yo podemos ser fieles a Dios en todas las cosas que Él nos pide, no tardaremos en ver el GRAN plan que Él tiene para nuestras vidas. ¡Realmente Dios quiere hacer algo GRANDE E IMPRESIONANTE para Su reino con tu vida!*

Pablo les recordó a los cristianos que todos tenemos diferentes dones, y que todos somos importantes en el cuerpo de Cristo. Algunas personas serán pastores, otros serán médicos y ayudarán a la gente; otros tendrán un don para orar y podrán hacerlo, no importa cuál sea su trabajo. ¡Algunos serán maestros, y enseñarán a los niños durante toda su vida! Ningún trabajo es más importante que el otro, aunque no parezca así. Haga que los niños compartan sobre qué trabajos son más importantes en la sociedad de hoy. ¿Cuáles no son tan importantes??? Ahora, ¿qué piensa Dios de los diferentes trabajos?

*Dios mira que todos somos diferentes, y nos ha dado dones a todos. Debemos de tener cuidado de no menospreciar a los demás y también, de no tener celos de los demás. ¡Solo necesitamos decidir qué dones Dios nos ha dado personalmente, y trabajar duro para servir en eso!*

**No seas perezoso, ten valor. Dios te necesita.**

## Bosquejo de la lección:

### 1 Presenten sus cuerpos como sacrificio vivo

Pablo se entrega para servir a la iglesia y a escribir el Nuevo Testamento.

Dios quiere que demos de nosotros mismos para servirlo con todo nuestro ser.

### 2 Se necesita valor para hacer cosas GRANDES con tu vida

Pablo continua escribiendo más y más libros a pesar de que es mucho trabajo.

Dios quiere que permanezcamos fieles y trabajemos duro para lograr cosas con la vida.

### 3 Todos tenemos una función

Pablo les recuerda a los cristianos que hay diferentes dones.


Dios quiere que le sirvamos con los dones que nos dio, y que no tengamos celos de otros.

**No seas perezoso, ten valor.**

**Dios te necesita.**



## Amigo del día:



Poncho



## 2

# Juegos Ngorongoros:



## Carrera de Elefantes

*¡Este es divertidísimo! Divida a todos los niños en dos equipos, y que hagan una línea. El primer niño se inclina hasta la cintura, pone un brazo delante de su cara como la trompa de un elefante, y el otro brazo lo mete entre sus piernas, quedando su mano hacia la persona de atrás (cola). El siguiente chico se inclina, toma la "cola" del primer niño con su "trompa", luego extiende su "cola" a través de sus piernas, y así sucesivamente hasta que haya dos equipos de "elefantes" en fila, y listos para funcionar. A continuación, se realiza la carrera (puedes hacer esto un par de veces, para que otros niños sean el elefante líder).*

## Empacando para su Safari

*Este es un juego que funciona mejor con niños mayores. Siente a los niños en un círculo. El primer jugador dice: "Yo voy a un safari, y voy a empacar \_\_\_\_\_" (Ejemplos: "repelente para los mosquitos" "binoculares" "cámara") Después, el siguiente jugador dice: "Yo voy a un safari, y voy a empacar \_\_\_\_\_". Este jugador repite el artículo que dijo el primero, y agrega algo más. El juego continúa alrededor del círculo. Al jugador que se le olvide un artículo, quedará fuera del juego. Si tiene un grupo grande, divídalos en dos círculos más*

*pequeños y que jueguen al mismo tiempo. Si el círculo es demasiado grande, será más difícil para ellos recordar todos los artículos.*

## Ponerle la Cola al León

*Este juego es igual que el de "ponerle la cola al burro". Dibuja un león sencillo y colas de cartulina. Antes de jugar, ponle cinta adhesiva y el nombre de los niños a las colas. Esto también funciona con una jirafa, tigre o cualquier otro animal de la jungla con cola, por supuesto. Si lo desea, este juego lo puede hacer con los niños más pequeños, mientras los más grandes juegan "empacando para su safari".*

## Campamento Misionero:

### Nigeria: El Pastor

*¡Los visitantes se presentaron en un servicio religioso en Nigeria, y se encontraron con que el pastor era un muchacho de 15 años de edad! Él predicó de 1 Tesalonicenses 5:18, el cual dice: "Dad gracias en todo".*

*El joven pastor no tiene padres. Él vive dentro de un internado llamado Centro Stephen durante el año escolar. Otros niños en el Centro Stephen también son huérfanos. Sus padres murieron cuando musulmanes atacaron casas, iglesias y familias en sus pueblos. Ahora los maestros cristianos les ayudan a obtener una educación.*


*El pastor tiene motivos para estar triste, pero él ha aprendido a darle gracias a Dios "en todo". Él comparte lo que ha aprendido con otros estudiantes del Centro Stephen, cuando se reúnen los domingos para adorar a Dios.*



**País: Nigeria**


**Religión: Islam y Cristiana**

**Población: 167 millones**





# Manualidades del Masái



Esta manualidad se hace con 3 piezas. Los primeros 2, los más pequeños, se enrollan conectando A con A y B con B, y C con C y D con D. Asegúralos con cinta. La pieza grande se dobla por las líneas quebradas. Conectas los 2 rollos con la pieza grande, después sigue la inserción de la lengüeta E en el lugar E, igual como F, G, y H. Asegura los dobleces con cinta. Amarra el listón en los agujeros para poder colgar los binoculares por el cuello.



# Valiente para Creer

Lección Bíblica: Pablo y Silas en la Cárcel

## Celebración Safari:

La bienvenida, cantos, y el sketch con todos los niños juntos en el auditorio. Cantos sugeridos:

Como búfalo; No temas, Esfuérzate y se muy valiente



### Sketch:

El MC introduce el tema del día 3 que es "VALIENTE PARA CREER", mostrando a los niños las acciones para ese día. Después de que los niños practican un par de veces, el MC es interrumpido por el guía y el león que entran al escenario...

El guía y el león entran con poses de karate, y hacen algunas demostraciones de karate mientras hablan acerca de ser valientes.

- Un verdadero karateka entra todo vestido de negro, y ataca al guía y al león. Los dos comienzan a hacer movimientos de karate, pero el león es el único que ataca al karateka, el guía solo finge todo el tiempo. El karateka termina en el suelo, (por el esfuerzo del león) y el guía le dice al león (después de una larga pausa) "Buen trabajo en equipo".
- El león comparte con el público que el valor de hoy es creer en Dios. A veces es difícil creer algo que no puedes ver. Le pide al guía que venga, y sin mirar se deje caer hacia atrás para mostrar que confía en el león. El león le dice al guía que NO mire. El guía mira, entonces el león le dice, "usted miró", "no lo hice"; "lo hizo otra vez" (se pelean todo el tiempo que puedan. Después de varias veces el guía mira de nuevo, el león le dice que volvió a mirar, "yo no", etc.)
- Hay una larga pausa, mientras el guía está concentrándose en la caída hacia atrás. El león se frustra y se aleja. El guía no se da cuenta... y finalmente se lanza hacia atrás, solamente para caer al suelo.
- El guía le ofrece agua al león en una botella con atomizador. El león no quiere confiar en él. El guía le pide a los niños que repitan el título de la lección con las acciones, por lo que el león se rinde y toma un trago. Entonces el guía rocía la cara del león. Se ríen juntos y dicen que este día será una lección difícil de aprender y comienzan a salir del escenario...
- Tengan una cuerda puesta de antemano, de modo que cuando el guía y el león vayan saliendo del escenario hablando, el guía se caiga. Básicamente el guía está hablando con el león que viene detrás de él, y no ve la cuerda, y se tropieza, cayendo al suelo.


## Frase del día con acciones

"Valiente para Creer"

Acción: V grande, manos al corazón, arrodillarse

### Verso:

En realidad, sin fe es imposible agradar a Dios, ya que cualquiera que se acerca a Dios tiene que creer que él existe y que recompensa a quienes lo buscan. Hebreos 11:6







Continuamos aprendiendo acerca del valor, y hoy descubriremos la manera de creer, incluso cuando las cosas a nuestro alrededor parecen totalmente diferentes.

Volvamos a la vida de Pablo para ver

como él creyó en Dios a pesar de sus circunstancias.

Un día, Pablo y Silas iban caminando a la iglesia cuando una chica comenzó a acosarlos. Así se mantuvo durante días, y Pablo dijo que ella tenía un demonio, así que se dio la vuelta y echó el demonio fuera de ella. Pero el jefe de la chica se puso muy enojado porque la utilizaba para adivinar el futuro de la gente y ganar dinero. Así que los agarraron y los llevaron a la policía y los acusaron de algo que ellos no hicieron.

¡Los guardias desnudaron y golpearon a Pablo y a Silas, y los metieron en la cárcel por algo que ellos no hicieron! Echar fuera el demonio de la chica fue algo correcto, a pesar de eso la gente lo vio mal y tuvieron problemas. (Haga que los niños actúen como si estuvieran siendo echados a la cárcel.)

Tú y yo tenemos que actuar como lo hizo Pablo, y creer que **Dios nos recompensará por nuestras acciones. A pesar de que obedecer a Dios aquí en la tierra, muchas veces signifique meternos en problemas, es necesario no dejarnos desanimar, sino solo obedecer a Dios y confiar en que Él nos sacará del apuro.**

Ahora encontramos a Pablo y a Silas en la cárcel, con los pies atrapados en el cepo. En ese momento habría sido fácil quejarse y quejarse diciendo, que no deberían haber hecho lo correcto, ¡porque AHORA mira donde están! (Haga que los niños se sienten y simulen que sus pies están pegados al cepo y después solo se quejan.)

Dios tiene un ENORME plan para todo el mundo, e incluso tiene planes específicos para ti y para mí. Dios tiene en mente lo mejor para nosotros, aun cuando las circunstancias están en nuestra contra. Dios realmente tenía un plan geniaaaaaal para Pablo, ¡ÉL LO IBA A SACAR SOBRENATURALMENTE DE LA PRISIÓN!! Sería algo que Pablo nunca podría olvidar, ni las personas a su alrededor tampoco. El guardia y su familia serían salvos, y los cristianos en toda la comunidad se animarían.

**Dios tiene un plan maravilloso para ti y para mí también, incluso cuando parece que las cosas que nos rodean estén terribles. A veces la cosas que nos rodean están terribles, y se no hace que no la vamos a hacer. ¡Es entonces cuando tenemos que confiar en Dios y ser valientes para creer!**

Y por último debemos ver lo que Pablo y Silas hicieron mientras estaban encadenados en la cárcel. ¡Empezaron a cantar y a orar allí mismo! ¡Tenían un culto en la cárcel!! (Dirija su clase con un canto y oración, mientras ellos se balancean cantando con los pies pegados al cepo.)

Este también es nuestro reto. ¡No solamente creer y confiar en Dios cuando las cosas están difíciles, sino que en realidad le alabemos y permanezcamos ALEGRES a pesar de las circunstancias!

**Por lo tanto, nuestro reto es alabar a Dios y continuar siendo felices, aun cuando se esté en la cárcel, se saquen malas calificaciones, se le cargue dinero de más, se nos grite aun cuando no es nuestra la culpa... PORQUE estamos eligiendo ser valientes para creer. ¡Escogemos creer en DIOS y su palabra sobre nuestras circunstancias!**

No creas lo que ves, ten valor. Dios te ve.

## Bosquejo de la lección:

### 1 Tenemos que hacer lo correcto aunque tengamos consecuencias en este mundo

Ellos echaron el demonio, porque era lo correcto, a pesar de que eso significaba problemas.

Debemos creer en Dios y obedecerle, aunque tengamos consecuencias en este mundo.

### 2 Golpeados y echados en la cárcel

Dios tiene en mente lo mejor, incluso cuando estaban en la cárcel.

Dios tiene en mente lo mejor, incluso cuando las circunstancias que nos rodean son terribles.

### 3 Podemos alabar a Dios, incluso en tiempos difíciles, porque nada de eso importa

Ellos fueron capaces de orar y cantar en su celda, confiando en Dios con sus vidas.

Tenemos que seguir siendo felices, independientemente de lo que nos rodea.

No creas lo que ves, ten valor. Dios te ve.



## Amigo del día:

Paco





## Juegos Ngorongoros:

### Cebra, Cebra, León

Los estudiantes se sientan en un círculo, y juegan esta variante del juego "Pato, Pato, Ganso". ¡Muy divertido!

### "Alimente al Búfalo" Juego con bolsa de frijol

Pinte una cara de búfalo en una caja grande de carton usando un gran círculo marrón para la cabeza y dos más pequeños para las orejas. Use una navaja (SOLO ADULTOS) para hacer una gran abertura para la boca y ponga los ojos y la nariz con pintura negra. Ahora haga unas 3-4 bolsas de frijoles o arroz. Si llena unos calcetines de frijoles y los amarra con ligas funcionará bien. Para jugar, marque una "X" en el punto donde el jugador se parará. Ponga la "caja búfalo" a un distancia razonable de la "X" y los niños se turnarán para darle de comer al Búfalo.

## Campamento Misionero:

### Birmania: Orando por los Soldados

'Pasada', es una huérfana de 7 años de edad, que está en Birmania. Los pobladores la encontraron afuera, después de que soldados atacaron su aldea. Ellos la llevaron a un orfanato cristiano en otra ciudad.

El gobierno de Birmania trata de controlar las actividades cristianas. Son especialmente duros con las tribus minoritarias. Muchos de los miembros de las tribus son cristianos.

Pasada, no habló hasta después de un año de haber llegado al orfanato. Ella estaba demasiado alterada después del ataque de los soldados birmanos.

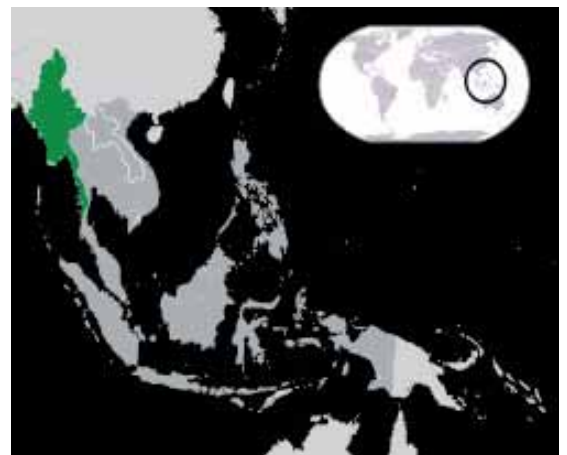
¡Ahora Pasada, ha decidido vivir para Jesús, y habla! Los niños del orfanatorio se levantan a las 4 de la mañana para leer la Biblia y orar. Ellos oran para que los soldados Birmanos reciban a Jesús.



País: Birmania (Myanmar)

Religión: Budismo

Población: 60 millones





# Manualidades del Masái

## Molde para yeso

Para la manualidad del día 3, tenemos disponible un molde para hacer placas para recordar la semana. Se compra 1 molde, y con ello haces todas las placas de yeso que gustes para tu EBV.

# Valiente

Como  
León



Josue  
1:9



# Día 4

## Valiente para Dejar

Lección Bíblica: Pablo y sus Viajes Misioneros

### Celebracion Safari:

La bienvenida, cantos, y el sketch con todos los niños juntos en el auditorio.  
Cantos sugeridos: Dile al mundo, Los animales, Se fuerte y valiente



### Sketch:

El MC introduce el tema del día 4 que es "VALIENTE PARA DEJAR", mostrando a los niños las acciones para ese día. Después de que los niños practican un par de veces, el MC es interrumpido por el guía y el león que entran al escenario...

- El guía y el león entran despacio para la parte de atrás de la audiencia, caminando por el pasillo. El guía trata de salir adelante del león, el león trata de salir adelante del guía, y lo hacen más y más rápido hasta que se tropiezan entre ellos en la carrera por llegar al frente.
- El MC sale, y le da las gracias al guía por su duro trabajo y esfuerzo, enseñando a los niños esa semana acerca del África safari, le pone al guía un premio en su cuello y se va. El león está cuidando de no hablar enfrente del MC, pero luego se va a un lado del escenario y comienza a golpear su cabeza con algo, como si se sintiera frustrado de que el guía tuviera un premio. Dígale que simule golpear su cabeza con muchas cosas... una pared, una mesa, una carpeta o lo que sea. Después recupera su postura, y camina de regreso hacia el guía.
- El guía le dice al león que tienen un nuevo reto para ese día, como ser "Valientes para Dejar", y pone una carpeta en las manos del león, el cual se quedó bloqueado con su nuevo premio. (Ellos forcejearon un poco con la carpeta y el premio)
- El león mencionó que era tiempo de volar fuera de ahí, y llegar al safari. El guía dijo, "¡pero yo no puedo volar!". ¡Ellos fueron y vinieron antes de que el león dijera que estaban en un avión!
- El guía y el león revisaron nuevamente el tema del día con los niños, y después caminaron hacia fuera del escenario mirando unos papeles. Los dos miran como si estuvieran caminando juntos, pero el guía pierde el camino, y ya sea por accidente, camina fuera del escenario y se cae, o se pega contra una pared, u otra tontería por el estilo. (No te olvides de hacer un ruido fuerte gritando)


### Verso:

"Por tanto, vayan y hagan discípulos de todas las naciones, bautizándolos en el nombre del Padre y del Hijo y del Espíritu Santo, enseñándoles a obedecer todo lo que les he mandado a ustedes. Y les aseguro que estaré con ustedes siempre, hasta el fin del mundo." Mateo 28:19-20

### Frase del día con acciones

"Valiente para Dejar"

Acción: V grande, ambas manos empujando al lado, voltear cabeza



# Baobab Bíblico: Pablo y Silas en la Cárcel

Hechos 16:16



Hemos aprendido mucho sobre el valor, pero ahora es el momento de llevarlo al siguiente nivel. ES hora de aprender cómo Pablo se levantó y fue. ¡NOSOTROS estamos en el plan de Dios para alcanzar

a todo el mundo! Somos las herramientas que Dios quiere usar para alcanzar a todas las personas que nos rodean, y a todo el mundo. Echemos un vistazo a la vida de Pablo, y veamos si podemos aprender algo acerca del valor que se necesita para IR. Un día, mientras toda la gente estaba en la iglesia orando y cantando, el Espíritu Santo les dijo a los líderes que deberían apartar a Pablo y a Bernabé para ser misioneros. Así que la iglesia obedeció, oraron por ellos, les impusieron manos y luego los enviaron. (Pida a los estudiantes que actúen como si estuvieran empacando una maleta, y después que caminen por el salón como si fueran a algún lugar.)

*No es nada fácil obedecer a Dios en salir del lugar donde se está, e ir a otro, para servirlo. Es muy difícil dejar a la familia y a los amigos. Conozco a un amigo que tuvo la oportunidad de ir a la escuela en otro Estado, donde también fue invitado a formar parte del grupo de alabanza de una iglesia grande. Era una gran oportunidad, pero eso significaba dejar su hogar, su familia y su iglesia. Él no quería ir, pero al final sintió que Dios estaba abriéndole una puerta, y tenía que hacerlo. Al igual que Pablo, se fue y Dios lo bendijo.*

*Otros han sido llamados a ser pastores y plantadores de iglesias, y también tienen que dejar su ciudad natal y su familia. Otros son llamados a ser misioneros y tienen que abandonar sus hogares, familia, iglesia y país. Esto es aun más difícil, hay que aprender otro idioma, otra cultura con el fin de obedecer a Dios y extender Su reino. Pero esto fue lo que hizo Pablo. Dios lo llamó a ser misionero, a ir a otros lugares y a otras personas, así que obedeció y se fue.*

Después de que Pablo llegó y comenzó el trabajo, tuvo que ser valiente para predicar el evangelio. ¡En muchos de los lugares a los que Pablo fue, la gente se le oponía! ¡Fue objeto de burlas, e

incluso algunas veces echado en la cárcel!! La vida no fue fácil, pero Pablo no fue enviado a ser misionero para guardar silencio. El punto era hablar.

*Dios quiere que tú y yo seamos valientes y usemos nuestra voz para compartir con los demás. Si vamos a ser lo suficientemente valientes como para ir a otros países, o lo suficientemente valientes como para un día dejar a nuestra familia y servir a Dios, tenemos que empezar a hablar y usar nuestra voz. Tú y yo necesitamos empezar hoy a compartir el evangelio con nuestros amigos y vecinos. (Haga que sus alumnos de dividan en grupos de 2-4, y practiquen el compartir su fe. Podrían simplemente decirles a los demás que son cristianos. O compartir un testimonio sobre algo específico de lo cual estaban preocupados en la escuela y cómo Dios les ayudó. Deles ideas para que sepan cómo.)*

¡Pablo pasó momentos en los que realmente lo expulsaron de las ciudades! ¿Puedes imaginarte esto? No todo el mundo está dispuesto a escuchar acerca de Dios, y a veces puede ser muy difícil compartir con ellos. Jesús compartió con sus discípulos que en ocasiones había que dejar de intentarlo, y solo alejarse. "Si alguno no los recibe bien ni escucha sus palabras, al salir ...de ese pueblo, sacúdanse el polvo de los pies." Mateo 10:14 Dios quiere que seamos fuertes y no nos preocupemos por lo que otros digan. Pero si no somos bienvenidos, o nos niegan el acceso, podemos simplemente alejarnos. Hay momentos donde podemos "sacudir el polvo de nuestros pies", y dejar aquella ciudad, aquel amigo, o aquel barrio. Es importante escuchar al Espíritu Santo para saber cuándo, pero también es importante saber que hay un tiempo para salir de una zona.

(Pida a los estudiantes que actúen como si estuvieran escuchando a Dios, después que sacudan el polvo de sus pies y caminen hacia una nueva área. Hagan esto varias veces: Compartir con alguien el Evangelio; Escuchar a Dios, sacudirse lo pies, y después alejarse.)

**Toma valor, levántate, VE. Dios te envía.**

## Bosquejo de la lección:

**1 Dios nos pide que dejemos nuestras casas para servir a otros en todo el mundo**

La iglesia oró por Pablo y Bernabé, les impusieron manos, y los enviaron.

HOY, Dios necesita personas dispuestas para ir a todo el mundo.

**2 Se necesita valor para hacer algo, y no solo estar allí parado mirando**

Mucha gente se le opuso, pero ellos se armaron de valor y predicaron el Evangelio.

Dios quiere que seamos valientes y compartamos el Evangelio con nuestros amigos y vecinos.

**3 Sacude el polvo de tus pies. No dejes que te afecte. Mateo 10:14**

A veces, Pablo tuvo que abandonar un lugar porque no era bienvenido allí.

Dios quiere que seamos fuertes, y no nos digan. Si a ellos no les gusta, prueba otro lugar. preocupemos de lo que otros

**Toma valor, levántate, VE. Dios te envía.**



Amigo del día:

Lucy

## 4

# Juegos Ngorongoros:



## El león dice...

*En esta versión de Simón dice, un adulto puede ser el León, y los niños tienen que seguir las instrucciones dadas por el adulto solo si él o ella comienza la frase diciendo las palabras "El*

*León dice..." y no otra cosa.*

*\* Rugir como león*

*\* Saltar como un mono*

*\* Barritar como un elefante*

*Perderá aquel que realice la orden sin haberse dicho al principio las palabras "El león dice...", y saldrá del juego.*

## Payasadas de animales

*Prepare con anticipación algunas tarjetas de papel con nombre de diferentes animales. Cada alumno tendrá un turno para tomar una tarjeta. Después, ellos tienen que representar a su criatura (no se permite ninguna palabra, pero si se recomienda que hagan el sonido del animal) hasta que los demás mencionen el nombre del animal y entonces todos juntos tienen que representar el mismo animal. Que los maestros también jueguen, esto producirá muchas risas (¡y otros sonidos interesantes!)*

## Campamento Misionero:

### China: La mamá más buscada

*Por muchos años de su vida, Sharon de 15 años de edad, estuvo viviendo sin su madre. Pero no fue porque su madre no quisiera estar con ella. La mamá de Sharon es una líder entre las iglesias cristianas en China. Y por sus actividades cristianas, ella está ahora en la lista de los "más buscados" por la policía. Ella se mueve de un lugar a otro evitando ser capturada. Sharon y su mamá se ven de vez en cuando en lugares secretos. Su mamá siempre la anima a seguir bien en la escuela. Sharon la obedece y estudia duro. Sharon ama al Señor y confía en Él. Vivir sin su madre es el precio que ella paga para que su mamá pueda seguir compartiendo el evangelio a otros.*



**País: China**

**Religión: Budismo y Taoísmo**

**Población: 1.3 billones**








# Manualidades del Masái

## Diadema de Jirafa



*Para hacer la diadema, solo junta las 2 limpia pipas y mide la cabeza para saber que tan grande los quieres, y darle vuelta a las limpia pipas. Dobla por la mitad las orejas y pégalos juntos. Coloca las orejas donde te guste.*

# Día 5

## Valiente para Rendir

Lección Bíblica: Pablo y su Conversión

### Celebración Safari:

#### Sketch:

El MC introduce el tema del día 5 que es

“VALIENTE PARA RENDIR”, mostrando a los niños las acciones para ese día. Después de que los niños practican un par de veces, el MC es interrumpido por el guía y el león que entran en el escenario...

- El guía dice que este es el tiempo para tomar a estos estudiantes en el safari, y abre su billetera para mostrarles su credencial de guía de turistas... pero la credencial sale volando por el escenario y le pega al león. (Si lo desea, puede poner algo a la credencial para que se adhiera al león, pero si solo le pega está bien.)
- Inicia el safari explicándoles cosas, pero el guía le explica todo mal. Aquí a mi izquierda, se puede ver el agua de la hermosa cascada... etc. (cuando el dibujo de eso se tiene a la derecha) Tenga algunas fotos para que los niños puedan ver que el guía se equivoca en todo. (Cuando pasan por agua, se puede mojar a la audiencia rociándolos con un poco de agua.)
- Que el guía diga algo en voz baja, y entonces el león diga ¿qué? El guía diga ¿qué? El león diga ¿qué? El guía diga ¿qué, qué? El león dice “yo no tengo tiempo para esto”... y camina fuera del escenario.
- El guía les dice a los estudiantes que deben tener cuidado de los leones, ya que son muy peligrosos. El león regresa al escenario, y el guía habla también con el león diciéndole, que debe tener cuidado por los leones. Puede decir, porque son de color naranja y tienen un gran rugido. Él dice las cosas más obvias acerca de los leones, mientras que el león está pensando, qué tonto, ¡ya que él es un león!
- El león comparte que él conoce a un tipo que no escuchó a su guía y tuvo un terrible accidente con un león salvaje. El guía le pregunta si fue fatal. El león dice, SI. “¿Qué tan fatal?” “¿Completamente?” El guía dice que le gustaría hablar con el chico, para ver qué tan fatal fue el accidente. El león dice, “PERO él está muerto”. El guía dice, “Aaaaaaaaaaaaaaaaaaaaaa”.
- El celular del guía suena, y habla un poco, luego deja el teléfono, ¡todo excitado! ¡León, león!! ¿Adivina qué? ¡Está aquí un representante de todos los medios de China, y nos invitan para ser guías de turistas!! El representante chino camina sobre el escenario y empieza a hablar en jiberish (sonidos chinos). El león saca sus hojas para tomar notas de lo que la persona dice, pero por supuesto que no se puede entender nada. El guía dice... “Leémelo”, el león le señala que no escribió nada, porque no entendió nada. El guía da un gran suspiro y voltea sus ojos. • Los tres salen del escenario, hablando de sus nuevas aventuras llegando a China...

La bienvenida, cantos, y el sketch con todos los niños juntos en el auditorio. Cantos sugeridos: La razón, Un mano se fue a pasear, Esfuérzate y se muy valiente



#### Verso:

“Porque el que quiera salvar su vida, la perderá; pero el que pierda su vida por mi causa, la encontrará.”

Mateo 16:25

#### Frase del día con acciones

“Valiente para Rendir” Acción: V grande, posición de pelear, manos y cabeza por abajo







Ha sido una semana increíble, aprendiendo todo acerca del valor en la vida de Pablo. Pero hoy vamos a aprender la parte más importante de todos los que tenemos que ser valientes.

Necesitamos ser Valientes para Rendirnos y humillarnos. Esto no suena divertido, ¿verdad? Hemos aprendido cómo ser valientes para vencer, ¿pero ahora para rendirnos?? ¿Cómo puede ser bueno darnos por vencidos?

Bueno, muchas veces las cosas con Dios son diferentes a lo que parecen. Dios quiere que nos demos por vencidos, de manera que podamos dejar que Él sea el jefe de nuestra vida. Vamos a echar un vistazo a lo que hizo Pablo.

En los días de Pablo, él era perfecto. La Biblia dice que él tenía todas las credenciales, era un hombre importante y muy celoso. Él persiguió a los cristianos porque pensaba que lo que hablaban era una blasfemia. Pensaba que ellos tenían una religión equivocada y él estaba en lo cierto.

*Esto le sucede a la gente todo el tiempo. Creemos que todo lo que necesitamos hacer es, portarnos bien, ser amables con los demás, y cuando muramos podemos ir al cielo.*

*Creemos que es por lo bien que nos portemos. ¡Pero no lo es! ¡Pablo tenía todo correcto, pero al mismo tiempo, equivocado! La Biblia dice que todos pecaron y que están destituidos de la gloria de Dios. Nadie puede entrar en el cielo por su propia cuenta. Todos necesitamos a Dios.*

Un día, Pablo estaba viajando, cuando de repente, vino un destello de luz desde el cielo, y él cayó al suelo. Escuchó una voz que lo llamó por su nombre y le dijo: "¿Por qué me persigues?" En ese momento, Pablo se encontró con Jesucristo, el Hijo del Dios vivo. Y cuando se encuentra con Jesús, cae al suelo.

*¿Te has encontrado con Jesús?? ¡Bueno, hoy es tu día; déjame presentártelo! ¡Jesucristo es el Hijo del Dios vivo! Él es quien vino al mundo hace 2000 años, y murió por nuestros pecados. La Biblia dice que todos nos merecemos el infierno por causa de nuestros pecados, ¡pero que Jesús murió en la cruz para pagar por esos pecados! Él tomó nuestro castigo. Así que, en lugar de obtener lo que merecemos, si le damos nuestras vidas a Jesús, ¡Él, personalmente pagará por nuestros pecados! ¿Has conocido a Jesús?*

En seguida, Pablo tuvo que entrar a Damasco ciego, y esperar a que un cristiano llamado Ananías fuera a orar por él. Pablo tenía que ser humilde para esperar. Y esperó, oró con Ananías y fue bautizado. ¡Ahora, Pablo era un nuevo hombre!

Hoy podemos hacer lo que hizo Pablo, orar y pedirle a Jesús que entre en nuestros corazones. ¡También podemos llegar a ser nuevos! Parece fácil solo orar y aceptar a Jesús en tu corazón, y entonces saber que vas a ir al cielo cuando mueras, pero no es nada fácil. Se necesita valor, porque a nadie le gusta perder. ¡Todos queremos ganar! Pero en este caso, la única manera de ganar es, dejarlo todo y que Jesús se haga cargo. ¡Cuando somos capaces de ser valientes, y dejamos de lado nuestras vidas y nos rendimos, entonces ganamos! Es igual para aquellos de ustedes que ya son cristianos. Tenemos que recordar continuamente que Jesús es el jefe, y rendir constantemente a Él, todo lo que tenemos. ¡Esto es difícil de hacer, por eso se requiere que seamos muy valientes!

Ten el valor de rendir todo. Dios te quiere.

## Bosquejo de la lección:

1 Podemos tratar de ser perfectos... Pero nunca es suficiente. Necesitamos a Dios.

Pablo tenía todas las credenciales y era un hombre religioso, pero aun así, necesitaba a Dios.

No importa cuán piadosos seamos. Todos hemos pecado y necesitamos a Dios.

2 ¿Quién es Jesucristo?

Pablo se encuentra con Jesucristo como el Hijo de Dios, y el Salvador del mundo.

Nosotros también podemos encontrar a Jesús invitándolo a nuestros corazones.

3 Se necesita mucho valor para perder y entonces ganar.

Pablo tuvo que dejar de perseguir a los cristianos y escoger perder; pero después ganó todo.

Dios quiere que dejemos nuestra vida, y cuando lo hagamos, ganaremos una nueva.

Ten el valor de rendir todo.  
Dios te quiere.



## Amigo del día:



Perla



## 5

# Juegos Ngorongoros:



## Jale la cola de la Cebra

*Corte tiras 30 cms de papel crepé para cada niño. Pegue un extremo en la parte de debajo de la espalda del niño para hacer parecer una cola de mono, a continuación utilice un pañuelo, un calcetín o trozo de tela para atar las manos del niño (se pueden atar las manos ya sea por delante o por atrás). Dígalos a los niños que cuando usted diga "Ahora", deben de tratar de jalar la cola de sus compañeros sin permitir que nadie se las agarre a ellos. Recuérdeles a los niños que si se desatan las manos serán descalificados. A cualquier niño que le quiten su cola saldrá del juego y deberá ir a sentarse. El último niño que quede de pie con su cola intacta, será el ganador.*

## Cebra caliente

*Usando una cebra de peluche, jueguen esta variable del clásico juego "Papa caliente". Que los jugadores se sienten en círculo, y que pasen la cebra hasta que la música se detenga. El jugador que agarre la cebra cuando se detiene la música queda fuera. Siganla pasando hasta que quede solo un jugador.*

## Misiones:

### Malasia: Buenas calificaciones para honrar a Dios

*Akma, una adolescente en Malasia, se crió en una familia musulmana. Es difícil para los musulmanes en Malasia aprender acerca de Jesús, porque es contra la ley compartir el evangelio con un musulmán malayo.*

*A los chinos e indios en Malasia, se les permite tener iglesias cristianas, pero tienen miedo de permitir a un musulmán asistir su iglesia. Ellos saben que podrían tener problemas.*

*¡Pero la mamá de Akma (una musulmana), visitó una iglesia y decidió darle su vida a Jesús! El papá de Akma, se enojó mucho con su esposa. Él le gritó y amenazó con hacerle daño a ella y a sus hijos, si alguno de ellos fuera a la iglesia de nuevo. Akma todavía quería saber la verdad acerca de Dios y de Jesús. Con la bendición de su madre, ella tomó un autobús para ir a la iglesia. "Mi madre dijo que era importante que sus hijos asistieran a la iglesia", dijo Akma.*

*El papá de Akma decidió que no quería tener nada que ver con su esposa y sus hijos. Akma, sus hermanos y su madre, se cambiaron a un lugar secreto en otra ciudad.*


*Akma dejó de llevar la cabeza cubierta a la escuela musulmana, y dejó que la gente supiera que ella era cristiana. Sus maestros y amigos la rechazaron por sus creencias en Jesús. Akma oró y decidió que iba a tratar de sacar buenas calificaciones como una manera de honrar a Jesús. ¡Ella se convirtió en la mejor estudiante de la escuela!*

*Los maestros y estudiantes respetaron su trabajo duro. "Esto me abrió las puertas para evangelizar", dijo Akma. "Mi oración es que todos los jóvenes conozcan a Jesús".*

**País: Malasia**

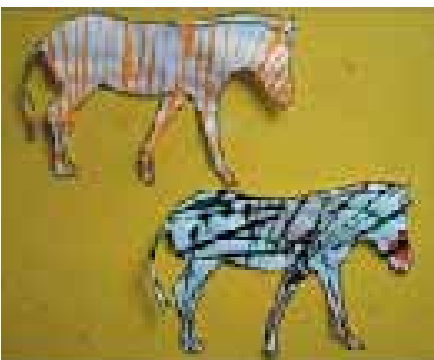
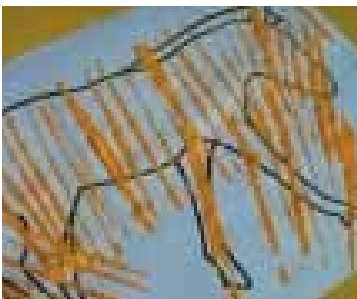
**Religión: Islam**

**Población: 28 millones**





# Manualidades del Masái



## Cebra Pintada



*Los niños se divertirán con esta manualidad ya que van a hacer las rayas en su cebra con pintura. Aunque las rayas de una cebra tradicionalmente son negras, las cebras de ellos pueden ser de cualquier color que gusten. Después que pintan las rayas, recortan la figura para tener su cebra terminada.*

# CD de música

## “Valiente como León”

1. ¿Listo para la EBV?
2. Se fuerte y valiente
3. La razón
4. Los Animales
5. Esfuézzate y se muy valiente
6. Dile al mundo
7. Como búfalo
8. Una mano se fue a pasear
9. No temas
10. Sonidos de África

### SE FUERTE Y VALIENTE

C G  
SE FUERTE Y VALIENTE  
C F  
COMO LEON OH OH OH OH OH

C G  
SE FUERTE Y VALIENTE  
C D C  
COMO LEON OH OH OH

C  
ESTAMOS EN LA EBV  
G  
DE DIOS APRENDIENDO  
Am  
BUSCANDO A LOS LEONES  
F  
QUE SON VALIENTES  
C  
ESTAMOS EN LA EBV  
G  
DE PABLO APRENDIENDO  
Am  
BUSCANDO SER VALIENTES  
F  
COMO EN AFRICA

Am G  
PUES DIOS SIEMPRE CONTIGO ESTA  
F C  
EL NUNCA TE DEJARA  
Am G  
CON CONFIANZA TE LO PUEDO DECIR  
F G  
ASI QUE VAMOS TODOS A RUGIR  
GROAAAAARRR!!!





## LA RAZON

G Em  
MI VIDA RINDO A TUS PIES  
D C G  
SIEMPRE TE NECESITARE

SE QUE AL BUSCARTE  
C D  
SIEMPRE TE ALLARE

EN TIEMPO DE DIFICULTAD  
TE PONDRE EN PRIMER LUGAR  
ME HUMILLO POR COMPLETO ANTE TI

## CORO

G D  
JESU-CRISTO  
Em C G  
ERES LA RAZON POR LA QUE VIVO

TU ERES LA RAZON  
ERES LA RAZON  
ERES LA RAZON POR LA QUE VIVO

A MI LADO SIEMPRE ESTAS  
EN TODO TIEMPO Y LUGAR  
TU GRACIA ABUNDA PLENAMENTE EN MI  
NUNCA CAMBIARAS JAMAS  
AYER Y HOY ERES IGUAL  
POR SIEMPRE Y PARA SIEMPRE  
SIN FINAL

ERES CAMINO VIDA Y VERDAD  
VIVO POR FE Y NO POR LO QUE PUEDA VER  
YO VIVO PARA TI

## LOS ANIMALES

D G  
LOS ANIMALES NOS ENSEÑAN  
A  
COMO SER VALIENTES

G  
SIMPRES DANDOLO TODO  
D G  
LOS ANIMALES NOS ENSEÑAN  
A G  
COMO SER VALIENTES VAMOS A VERLO

D G  
//EL LEON, EL BRAVO LEON  
D A  
VALIENTE PARA VENCER//

//ELEFANTE SUPER GIGANTE  
VALIENTE PARA TRABAJAR//

//BUFALO NO ESTAS SOLITO  
VALIENTE PARA CREER//

LOS ANIMALES NOS ENSEÑAN  
COMO SER VALIENTES  
SIMPRES DANDOLO TODO  
LOS ANIMALES NOS ENSEÑAN  
COMO SER VALIENTES VAMOS A VERLO

//LA JIRAFAS MUY MUY ALTA  
VALIENTE PARA DEJAR//

//Y LA CEBRA HAY QUE SEGUIRLA  
VALIENTE PARA RENDIR//



## ESFUERZATE Y SE MUY VALIENTE

Em  
//ESFUERZATE Y SE MUY VALIENTE  
C D Em  
PARA OBEDECER A TU REY  
Em  
Y SE RECTO EN SUS CAMINOS  
C D Em  
PARA SER SENSIBLE A SU VOZ//

G D  
//NO TEMAS NI DESMAYES  
G D  
TU DIOS ESTA CONTIGO  
G B Em  
NADIE TE PODRA HACER FRENTE//

NO SE APARTE DE TU BOCA SU PALABRA BUSCALA  
NO TE APOYES EN TUS PROPIOS PENSAMIENTOS  
Y HARAS PROSPERAR TU CAMINO Y TODO SALDRA BIEN



## UNA MANO SE FUE A PASEAR

G 7 F  
UNA MANO SE FUE A PASEAR  
D# G7  
SE FUE A PASEAR  
LA OTRA MANO LA FUE A BUSAR  
LA FUE A BUSCAR  
LA TRAJO DE UNA OREJITA  
DE UNA OREJITA  
LE PEGO UNA PALMADITA  
UNA PALMADITA  
A LA OTRA MANO NO LE GUSTO SE LA DEVOLVIO  
SE LA DEVOLVIO  
(UN PIESITO)

## DILE AL MUNDO

Am  
NO QUIERO ESTAR AQUI Y CANTAR  
Y LUEGO TU NOMBRE OLVIDAR  
VIVIR POR TI ES MI PASION  
PUES NADIE HAY COMO MI DIOS

### CORO

Am  
LO UNICO QUE DESEO ERES TU  
LO UNICO QUE ANHELO ERES TU TU TU TU

C G  
DILE AL MUNDO DE JESUS  
Am F  
DILE AL MUNDO CRISTO VIVE  
C G  
DILE AL MUNDO DE SU AMOR  
Am F  
EL MURIO Y RESUCITO

Am  
YA NO SOY YO ES CRISTO EN MI  
PUES TU VERDAD ME LIBERTO  
EL MUNDO PUEDE SER MEJOR  
POR SU GRACIA Y POR SU AMOR

C D Am F  
//VAMOS A PROCLAMAR TU NOMBRE JESUS//





## COMO BUFALO

Fm/A#m  
NADA NI NADIE ME PODRA VENCER  
Fm/A#m  
ESTOY SEGURO PREVALECERE  
Fm/A#m  
POR QUE LA FORTALEZA Y SALVACION  
Fm/A#m  
ESTAN EN EL SEÑOR

Fm/A#m  
YO SOLO TENGO QUE CONFIAR EN EL  
Y DESCANSAR EN SU PROMESA FIEL  
DE QUE EL AUMENTARA MIS FUERZAS  
COMO BUFALO

Fm  
//COMO BUFALO  
G#  
COMO BUFALO  
C#  
ARROLLARE AL ENEMIGO  
D#m C#  
SI SE ENCUENTRA CONMIGO  
C  
TENGO FUERZAS DEL SEÑOR//

Fm  
MI FORTALEZA ERES TU CUANDO CAMINO  
AQUI, EN LA LUCHA, EN LA GUERRA  
SIEMPRE ESTAS AQUI  
Y AUNQUE EL DIABLO NO QUIERA ESO ENTENDER  
TENDRE QUE REPETIRLO UNA Y OTRA VEZ  
Fm  
CAMINA SIEMPRE DE SU MANO  
EL TE DIO LA LIBERTAD  
EN LOS CIELOS, EN LA TIERRA  
EL TE DIO LA POTESTAD  
EL TE CIÑE DE PODER Y TE ABRAZA CON SU AMOR  
TU ENEMIGO FUE VENCIDO NO TENGAS YA MAS TEMOR

## NO TEMAS

Am  
//NO TEMAS  
Fm G  
ESTOY CONTIGO  
Am  
NO TEMAS  
Fm G  
ESTOY CONTIGO  
Am  
NO TEMAS  
Fm G  
ESTOY CONTIGO  
Am  
EL SEÑOR//  
F C  
//OH DIOS ES MAS GRANDE QUE EL COCO  
G  
MAS GRANDE QUE GODZILA  
C  
O LOS MOUSTROS DE TV  
F C  
DIOS ES MAS GRANDE QUE EL COCO  
G C  
EL NOS CUIDA MUY BIEN A TI Y A MI//



# Los Niños Cuentan

www.losninoscuentan.com  
/valiente

## Libros de Alumno

Peques  
(Edades 4-6)

\$2



Intermedios  
(Edades 7-9)

\$2



Pre-Adoc  
(Edades 10-12)

\$2



Super Paquete \$250



Todo  
incluido  
para 75  
niños

MEGA  
PAQUETE

con todo para  
100 niños,  
incluyendo las  
manualidades y  
certificados


\$500



Manual  
del Líder

\$10

\$2



Guia del Líder  
de Bolsillo

\$1



Certificado  
Papel opalina con 2 colores  
Media Carta



# Paquete Promocional

1 Poster Color  
10 Posters (negro/naranja)  
150 Volantes (negro/naranja)

**\$20**



Poster en Color  
(doblecarta)

**\$2**




**\$50**

Paquete de Manualidades  
4 manualidades para 25 niños c/u



**\$30 Sombrero**



**\$60 DVD  
Combo Triple**

Incluye:  
1- DVD  
1- CD de cantos  
1- Libro de las palabras



**CD \$20**  
de los Cantos





# Escuela Bíblica de Vacaciones

Por su participación en la Escuela Bíblica de Vacaciones, otorgamos el presente:

## Reconocimiento

A: \_\_\_\_\_



*"¡Sé fuerte y valiente! ¡No tengas miedo ni te desanimas! Porque el Señor tu Dios te acompañará dondequiera que vayas." Josue 1:9*

**¡Hey amiguito!**

Te invitamos a la EBV 2012  
donde vamos a descubrir como ser...

# Valiente como León

**¡No te pierdas este safari africano!**

Con juegos, actividades, manualidades, concursos,  
enseñanzas bíblicas, música divertida... ¡y más!



Lugar:

Fecha:



Todo... para el ministerio infantil

# Los Niños Cuentan

[www.losninoscuentan.com](http://www.losninoscuentan.com)



Material económico y de calidad



DK Editorial Pro-Vision A.C. [LosNinosCuentan.com](http://LosNinosCuentan.com)  
México 01 592 924 9041 01 800 839 1009 [kristina@losninoscuentan.com](mailto:kristina@losninoscuentan.com)