


NUEVO DE
PRO-VISION

GRUPO MARVO
\$10 COMIC

CLUB FEBV

¡¡¡Donde nosotros escogemos lo bueno!!!



Dijeron que era
imposible... que no lo
podíamos hacer...
pero logramos otro
programa de 5 días!!!



ESCUELA BÍBLICA DE VERANO
PROGRAMA DE ALCANCE

ENTRA A UNA SEMANA ESPECIAL

i BIENVENIDOS...

...al CLUB EBV, donde los niños escogen lo bueno! Prepárate para un evento grande en tu iglesia viendo a Jesucristo como la vid y nosotros las ramas; con unos asombrosos saludos con movimientos, cantos nuevos con acciones, sketches chistosos de tiempos modernos aquí en México, y amigos nuevos. Toda la iglesia junto con los niños verán como escoger lo bueno con los 5 puntos principales:

1. Escojo Creer
2. Escojo Cambiar
3. Escojo Obedecer
4. Escojo Actuar
5. Escojo Depender

El CLUB EBV está lleno de diversión para niños, adolescentes, jóvenes y adultos. Todos van a querer involucrarse en la Palabra de Dios... ¡y no volverán a ser los mismos! Mientras trabajan en sus libritos, estarán leyendo la Palabra de Dios y aprendiendo más del punto principal. Aprenderán cómo escoger lo bueno de acuerdo con el verso principal del CLUB EBV:

"Yo soy la vid y ustedes son las ramas. El que permanece en mi, como yo en el, dará mucho fruto: separados de mi no pueden ustedes hacer nada." Juan 15:5

Los niños empiezan todos juntos con alabanza, aprendiendo cantos nuevos y los saludos con movimientos, que les va a tener riendo y gozándose con sus nuevos amigos. Mientras que están todos juntos, verán el sketch del Pedro moderno y la lección principal con una ayuda visual cada día. Después del tiempo juntos, los niños se separan en grupos por edades para trabajar en sus libritos. Aquí es donde van a conocer mejor a sus nuevos amigos, leer la Biblia en paráfrasis contemporánea de mensajes tecnológicos, y divertirse con su sopa de letras y dibujos de Pedro. Tenemos jueguitos extras que los maestros pueden utilizar para que los niños se conozcan mejor en sus grupitos. Terminando su tiempo en grupitos, los niños regresan para un tiempo de JUEGOS! Pueden separar a sus niños en cuatro equipos para que disfruten de la competencia. Hemos proveído unos juegos espectaculares donde verán cuál de los grupos es el ganador día tras día. Cierren el evento cada día con anuncios del equipo ganador, repaso de los saludos con acciones, y unos cantos.

Gracias por tu esfuerzo para que los niños tengan una semana especial en la iglesia. Gracias por responder al llamado de Dios para tu vida. Mi oración es que Dios te de todo lo que necesitas para lograr el trabajo que Él ha puesto en tu corazón. Bendiciones!



Kristina Krauss



Introducción

Hay algo especial alrededor de un EBV. El entusiasmo aumenta cada vez más al acercarse la fecha, se preparan las decoraciones, los niños están impacientes, y la iglesia completa está enterada del gran evento. ¿Pero, por qué lo hacemos? ¿Por qué trabajamos tan duro arreglando una fantástica EBV? Porque Dios ama a los niños, Él los ve como algo especial, y ellos necesitan oír la Palabra de Dios. ¡Otra importante razón es, alcanzar más niños para Cristo! Este gran programa lo pueden usar como una herramienta para atraer a las familias de su comunidad a la iglesia. ¡Por favor no lo haga exclusivo para los niños de la iglesia, invite a la comunidad, involucre a los miembros de la iglesia, y haga un evento que la comunidad recuerde!



Puedes hacer tu EBV tan simple como quieras, enseñar la lección, continuar con los libritos, y terminar jugando un juego con los niños, o puedes involucrar a más adultos, presentar divertidos sketches, manualidades y más: Tú decides. Las siguientes, son algunas ideas para que planees tu EBV:

Escoja su horario para el EBV

- ¿Se reunirán en la mañana o en la tarde? ¿Está demasiado caliente en la mañana? ¿Tienen suficiente sombra?
- ¿Se reunirán todos los días para hacerlo en una semana o lo separarás para hacerlo en varias semanas?
- ¿Tendrán el evento en la iglesia o en otro lugar?

Una vez que has elegido la hora y el día, planea el programa detalladamente. Sugerimos que limites el evento a 2 horas diarias. Esto mantiene un paso rápido con los juegos y actividades, además de que no hay espacios donde se aburran por no hacer nada. Para enseñar la lección, todos los niños tienen que estar juntos, este es el tiempo principal. En los grupos pequeños trabajan con sus libritos, se reafirma la lección, y se responde a cualquier pregunta que puedan tener. ¡Indica a los líderes de los grupos pequeños que su trabajo no es enseñar la lección otra vez! Como director del EBV, por favor sea entusiasta con el programa, mire cuidadosamente las necesidades de los niños durante el evento.



¿Quieres ver las acciones de los cantos?

¿Los jóvenes de tu iglesia quieren los cantos?

¿Se acabaron los libros y necesitas imprimir más?

¿Necesitas un logo para camisetas?

¿Quieres ver los saludos con movimientos?

Descubre todos los recursos que tenemos para ti totalmente...

gratis

www.provisionmexico.com

Perspectiva General



Punto Principal

Sketch

Verso

| | Punto Principal | Sketch | Verso |
|-------|--------------------|-----------------------------|---|
| Día 1 | ¡Escojo Creer! | Pedro reconoce a Jesús | Juan 3:16 "Porque tanto amó Dios al mundo, que dio a su Hijo unigénito, para que todo el que cree en él no se pierda, sino que tenga vida eterna." |
| Día 2 | ¡Escojo Cambiar! | Pedro niega a Jesús | Romanos 3:23 "Pues todos han pecado y están privados de la gloria de Dios." |
| Día 3 | ¡Escojo Obedecer! | Pedro recibe su Llamamiento | Juan 15:10 "Si obedecen mis mandamientos, permanecerán en mi amor, así como yo he obedecido los mandamientos de mi Padre y permanezco en su amor." |
| Día 4 | ¡Escojo Actuar! | Pedro predica con Poder | Juan 15:16 "No me escogieron ustedes a mí, sino que yo los escogí a ustedes y los comisioné para que vayan y den fruto, un fruto que perdure." |
| Día 5 | ¡Escojo Dependier! | Pedro camina sobre el Agua | Juan 15:5 "Yo soy la vid y ustedes son las ramas. El que permanece en mí, como yo en él, dará mucho fruto; separados de mí no pueden ustedes hacer nada." |



**Libritos, Leer la Biblia,
Oración y Manualidades**

¿Listos para Jugar?

Juan 7:25-44

Idea para Manualidad:

Recortar esta figura en fomi
para ponerla en su Mobile



Juego:

Hockey con Escobas




Refrigerio

Burritos de harina
con frijol

Romanos Capítulo 6

Idea para Manualidad:

Recortar esta figura en fomi
para ponerla en su Mobile



Juego:

Voleibol Gigante



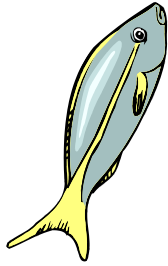
Refrigerio

Pico de Gallo

1 Juan 5:1-12

Idea para Manualidad:

Recortar esta figura en fomi
para ponerla en su Mobile



Juego:

Carrera con Obstáculos



Refrigerio

Sandwich en
triángulo

Mateo 7:15-27

Idea para Manualidad:

Recortar esta figura en fomi
para ponerla en su Mobile



Juego:

Beisbol de Caricatura



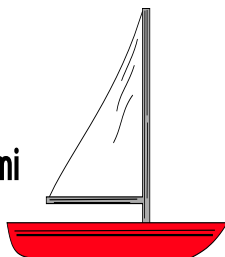
Refrigerio

Nachos sencillos

Juan 15:1-17


Idea para Manualidad:

Recortar esta figura en fomi
para ponerla en su Mobile



Juego:

Captura la Bandera



Refrigerio

Gelatina

PLANEACIÓN

Oración

Comience a orar por los niños que llegarán a tu EBV. ¡La oración cambia las cosas! ¡...incluso por la cantidad de personas que te van a ayudar, la cantidad de niños que llegarán, el impacto que tendrá en sus vidas, y más! La idea no es tener solo un programa bien decorado, sino que impacte las vidas de los niños en la iglesia y de la comunidad, presentando la vida cristiana conforme al libro de Santiago. La oración hará la diferencia en su evento. Puedes reunir a los que van a trabajar contigo en el evento y tengan reuniones de oración por el EBV, esto no solamente traerá a Dios al evento, sino que también puedes compartir la visión a todos los involucrados. Sus oraciones impactarán mucho a la EBV.

Calcule su asistencia

¿Qué tan grande quieres hacer tu evento? ¿Invitarías a la comunidad o solo a los niños de la iglesia? ¿Cuántos eventos deseas hacer en tu iglesia? ¿Tendrás uno en la iglesia y otro en la misión? ¿Hay algún grupo de célula que quisiera tener uno en su casa para alcanzar a los niños de su colonia o barrio? ¿Cuántos niños esperas tener en cada evento? Tú ya tienes este libro, lo que significa que ya calculaste los libros que necesitas, incluyendo los libros de los estudiantes. ¡Recuerda que no es divertido quedarse sin libros a mitad de semana! ¡No desearías tener visitas en la iglesia, por no tener suficiente material para ellos! En cualquier caso, puedes fotocopiar los libros que necesites para resolver la necesidad que tengas durante el evento. Si decides realizar más eventos de los planeados originalmente, y necesitas más libros para los estudiantes, puedes hacer el pedido por email a kristi@pro-vismex.com.

Finanzas

Mire el programa y decida qué juegos y actividades realizará. ¿Desearía rentar un autobús para llevar al grupo al campo para jugar el sábado al terminar el evento? ¿Pedirás prestado unas porterías grandes, o vas a hacer unos? ¿Donde vas a encontrar una red de voleibol, 2 escobas, y bandas de color para el día último? ¡Una vez que decidas cuántos niños esperas tener, dobla ese número! Dios ama a los niños de tu comunidad y te los enviará para que sean ministrados. Después de que has calculado la cantidad de fondos que necesitas para el evento, ve con tu pastor para ver si la iglesia tendría los fondos para cubrir el evento. ¡Si la iglesia no tiene, no te preocupes! El dinero no debe ser una barrera que impida que se realice el programa. Puedes buscar personas que patrocinen el refrigerio para cada día, incluso los juegos. Déjales saber a las personas qué tipo de evento estás promoviendo, para que se animen participar.

Publicidad

Es bueno comenzar a poner carteles y empezar a anunciar el evento 6 semanas antes del inicio. Puedes hacer un anuncio grande que sea fácil de leer y ponerlo afuera, enfrente de la iglesia. Una manera de animar a la iglesia conforme se acerca el evento, es presentando pequeños sketch sobre el EBV. ¡No olvides de incluir en el drama cómo los miembros de la iglesia pueden involucrarse!

Escoja a su equipo

Es mucho mejor escoger luego a la gente. Una vez que ya has calculado la asistencia y la cantidad de eventos que deseas tener, es hora de armar tu equipo. ¡Recuerda que no estás buscando gente para servirte, sino que les estás ofreciendo una oportunidad maravillosa de ministrar! ¡Su función será divertir y animar, un ministerio que otros en la iglesia no quieren hacer! Considere las siguientes áreas para armar su equipo:

- Publicidad
- Registro
- Recaudar fondos
- Sonido
- Equipo para drama (Pedro, Jesús, y el mafioso)
- Equipo de música (Reproductor de Cd's o grupo de la iglesia)
- Coordinador de juegos
- Muchos Maestros para que sean líderes de grupos pequeños (uno por cada 6-10 niños es mejor)

Programa sugerido:

(2 horas de duración)

- 'Reunión de Socios' Reunión de todo el grupo
(Total 40 minutos)
 - Cantos (10 minutos)
 - Saludo con movimientos (5 minutos)
 - Sketch (7 minutos)
 - Enseñanza principal (15 minutos)
 - Cierre con un canto (3 minutos)
- "Al Árbol" Grupos pequeños
(Total 20 minutos)
 - Conociendo a otros (5 minutos)
 - Libros: Lectura de la Biblia, sopa de letras, dibujos de Pedro (15 minutos)
- Tiempo opcional para manualidades
(15 minutos)
- "Juegos del campo" Tiempo de jugar (40 min.)
 - Se juntan los equipos y practican las porras (10 minutos)
 - Juegos (30 minutos)
- Clausura todos juntos (5 min.)

Manualidad:

Esta semana elaboraremos un Mobile. Cada niño deberá traer una botella de plástico. Con la ayuda del maestro cortarán la botella, como se muestra en la figura de abajo. Cada día recortarán una figura en fomi para colgarla. Pueden usar estabre para colgar la botella y las figuras de cada día. De antemano el maestro necesita hacer un patrón de cada figura para que los niños se guíen en él. Al final de la semana los niños podrán llevar su Mobile a casa.



Ideas para el Seguimiento de la EBV

Por Stephanie Martin

Imagine Esto: Es verano, y ya terminó la EBV. Ya pasaste por lo difícil de escoger el material, buscar y entrenar a los voluntarios, colocar la publicidad, preparar las manualidades, los cantos, y comprar todo para los refrigerios. Ahora has terminado otro año. ¿Verdad? Incorrecto.

Después de la EBV este es el tiempo más importante para el éxito del programa como una herramienta de alcance. Necesitas un plan de seguimiento para asegurar que los niños y sus familias regresen a tu iglesia. Usa estas ideas para asegurar que la EBV de este año será uno de tus mayores éxitos.

Paquete de adopción de la EVB: Elabora un paquete con la información más importante de cada niño: fecha de nacimiento, edad, lo que le gusta, su dirección, número de teléfono e información de su familia. Después conecta a cada niño con una familia en la iglesia. Las familias pueden usar ese paquete para conocer a su “adoptado” de ese año y animarlo para que asista a la Escuela Dominical de la iglesia.

Reunión de EBV: Invita a todos los niños que participaron en la EBV para reunirse cada mes o cuatro veces al año. Haz cada reunión divertida siguiendo el mismo tema de la EBV. Por ejemplo, si tenías “tesoros” como tema, puedes tener un tiempo para buscar tesoros y después hacer una subasta de tesoros del corazón donde los equipos puedan ofrecer sobre las calidades de carácter.

Comité de Seguimiento: Antes de que empiece la EBV, forme un comité de seguimiento, estos voluntarios deberán ser muy visibles a lo largo de la semana conociendo a todas las visitas. Por ejemplo, pueden ser de los que participan en los sketches o los que dirigen la alabanza, así los niños se pueden identificar rápidamente con ellos. Los miembros del comité pueden visitar durante la semana la casa de cada niño que les tocó llevándoles un Paquete Especial de Invitados, con una Biblia para niños, galletas dulces, información de la iglesia, un número de teléfono para que el niño llame si necesita un raito a la iglesia.

EBV parte 2: Unas semanas después de la EBV, puedes agendar algunas sesiones extras con los niños que entregaron sus vidas a Jesús durante la EBV, donde puedan conocer cómo crecer espiritualmente. Que los maestros les expliquen lo que quiere decir ser un cristiano y cómo las vidas de los niños serán transformadas. También, prepara a los niños para compartir su nueva fe con los demás, y puedes empezar un evento de alcance para que ellos puedan practicar.

Lista para Pastorear: Usa las tarjetas de registro para hacer un seguimiento “pastoral” visitando las casas de los niños. Pregunta a los niños acerca de lo que les gusta y preguntas que ellos tengan acerca de la iglesia. Explícales a los niños que ellos son como pequeñas ovejas de Jesús y que Él y tú quieren que ellos lleguen a ser una parte permanente en su rebaño.

Noche para Padres: Construye relaciones con los papás de los niños teniendo una Noche para Padres durante la EBV. Anima a los niños para que inviten a sus padres o que algunos hermanos adultos los puedan atender en un estudio bíblico para adultos o una actividad específica de la EBV. También, pídeles a los padres que pasen adentro para recoger a sus niños y así puedes mantener contacto con ellos.

Día de Visitas: Designe un Día de Visitas durante la EBV con algo de comer al terminar. Elabora unos gafets especiales para reconocer a las visitas y a sus padres. Dale un abrazo antes de que todos salgan, y envíalos con unos volantes vistosos a casa para que las familias conozcan la iglesia y lo que ofrece para todas las edades.

Mini EBV Afuera: Después de su EBV regular, puedes tener un mini EBV en el patio de alguien o en un barrio. Usa lo que sobró de materiales y manualidades. Pon volantes en el área para atraer la atención de los niños, y los invitas a la iglesia cuando termines.

Juegos para los grupos

Aquí hay unos juegos opcionales que los maestros pueden usar con sus grupos pequeños para ayudarles a los niños conocerse mejor. Si terminan la clase temprano, estos juegos les ayudarán mientras esperan a los demás.

1. Saludos en Círculo

Forma dos círculos con la misma cantidad de niños, uno adentro del otro. Los círculos deben moverse en direcciones opuestas. Cuando el maestro diga "alto", todos se paran y saludan al niño más cerca del otro círculo, dándole un dato personal. Por ejemplo, "Mi nombre es José, gusto conocerte. Mi comida favorita es papas con huevos." (Puede ser su color favorito, o deporte, clase en la escuela, temporada del año, etc.) Repítalo a su gusto.

Nota: confirme de antemano que tiene un número par de niños, para que no se quede un niño solo. Si es un número impar, escoge un niño para que sea tu ayudante.

2. Encuentra la Mentira

Los niños se ponen de pie uno a la vez y dicen 3 cosas acerca de ellos. Una de las cosas debe ser exagerada o completamente falsa. Los otros niños tratarán de adivinar cuál es la mentira. Aunque ya se conocen entre ellos, este juego normalmente es muy divertido y aviva tu clase.

3. Identidad Verdadera

Los niños forman un círculo y escoges un niño para estar en medio con los ojos tapados. Los demás niños dan vuelta, tomados de la mano. Cuando el niño del centro diga 'alto' todos dejan de moverse. El niño que está en medio apunta a alguien y pregunta, "¿Quién eres?" El niño da un nombre, no necesariamente el suyo. El niño del centro decide si es la identidad verdadera de ese niño. Él tendrá 2 oportunidades para adivinar quién es. Si es correcto, aquel niño pasará al centro.

Saludos

- El básico
- Puño y Mariposa
- El pescado
- La pasadita
- Power Ranger



El Básico

Saludo normal

Rota con dedo pulgar

Deslizan las manos con dedos doblados

Jalar fuerte para que suenen los dedos y

lance el brazo hacia atrás

Puño y Mariposa

Puño cerrado golpear arriba y abajo del otro

Puño cerrado golpear de frente

Rota con dedo pulgar y sin soltarlo subirlos

hacia arriba

El Pescado

Junta las palmas de las manos

(Moviendo como un pez nadando...)

Pega las manos 3 veces, quedándose juntos la última vez

La mano exterior mueve arriba, en medio, abajo, en medio

La Pasadita

Da un paso girando el brazo

Chocar las manos arriba y abajo sin dejar de girar. Uno extiende las manos hacia atrás y el otro los chocha

Power Ranger

Doblan el brazo y chocan los codos

Sin despegar el codo se toman del pulgar

Levanten las manos unidas

Cierren el puño y lo ponen en su pecho

Extienden el brazo con fuerza manteniendo su puño cerrado

ESCOJO CREER

CLUB EBV... Donde nosotros escogemos lo bueno!!!

"Porque tanto amó Dios al mundo, que dio a su Hijo unigénito, para que todo el que cree en él no se pierda, sino que tenga vida eterna." Juan 3:16

lección 1

Sketch 1: Pedro reconoce a Jesús

Escena: Pedro se presenta ante la audiencia como un conocedor pesado de la computación especializado en páginas de Web, y menciona que acaba de regresar del centro comercial con sus cuates. Vienen llegando de la apertura de un congreso en el estadio y Jesús (el Hno famoso de Guadalajara) fue el conferencista invitado. Después del evento Pedro invita a Jesús a echarse unos tacos con el pastor y algunos de sus amigos.

- Antes de que los tacos lleguen Pedro, te quiero hacer una pregunta ¿Qué piensan los chicos de mí?
- Pedro de responde a lo moderno (algunos dicen que eres el nuevo Alberto Montesi o Luis Palau, otros piensan que vas a ser el siguiente presidente de México, otros dicen que eres el próximo Víctor Richards)
- Luego Jesús le pregunta directamente a él ¿Qué piensas tú de mí?
- Pedro toma su celular y comienza a mandar un mensaje a sus amigos preguntándoles ¿Quién es Jesús? Ya que quiere la respuesta correcta.
- Repentinamente Pedro siente algo dentro de su corazón y su espíritu como una respuesta de Dios y contesta "tú eres el Cristo, el Hijo del Dios viviente"
- Jesús dice que Pedro recibió la respuesta de parte de Dios y no de los mensajes celulares de sus amigos
- Jesús y Pedro se levantan y salen después de comerse sus tacos; Jesús le dice a Pedro que no le mande ningún mensaje ni ningún email a sus amigos sobre quien es. Jesús y Pedro se retiran platicando amistosamente.

lección 1



Juan 3:16 "Porque tanto amó Dios al mundo, que dio a su Hijo unigénito, para que todo el que cree en él no se pierda, sino que tenga vida eterna."

☺☵☶☷☸☹☺☵☶☷☸☹
JESUS ES LA VIDA

SOPA DE LETRAS


VID JESUS PLANTA RAICES VIDA
 TIERRA CREER ETERNA BIBLIA ESCOGER

| | | | | | | | | | | | | |
|---|---|---|---|---|---|---|---|---|---|---|---|---|
| P | L | A | N | T | A | P | C | R | E | E | R | S |
| R | O | E | J | C | I | D | E | A | D | A | P | R |
| A | E | G | E | A | C | G | O | N | T | G | G | R |
| I | D | O | S | V | O | F | E | V | I | D | I | A |
| L | G | C | U | C | V | I | D | A | E | E | O | I |
| B | N | S | I | B | C | O | P | R | N | Z | C | |
| I | L | E | E | P | P | I | A | N | R | E | T | E |
| B | I | D | B | Z | V | V | I | D | A | S | O | S |

Me pregunto, ¿qué tan profundas están mis raíces con Dios...



PEDRO RECONOCE A JESÚS



Juan 7:25-44

Algunos de los que vivían en Jerusalén comentaban: "¿No es este el que quieren matar? ¿Y está hablando abiertamente, y nadie le dice nada. ¿Gracias a las autoridades con conocimiento de que es el Cristo? ¿Sólo nosotros sabemos de dónde viene su nombre. Pero cuando venga el Cristo nadie sabrá su procedencia." Pero Jesús, que estaba en Gethsemani, exclamó: "¿Con que ustedes me conocen y saben de dónde vengo? No he venido a mi propia cuenta, sino que me envió el que es digno de confianza. Ustedes no lo conocen. Pero yo sí lo conozco porque vengo de parte de suya, y él mismo me ha enviado. Entonces quisieron arrestarlo. Pero nadie le echó porque aún no había llegado su hora. Con todo, cuando vengamos entre la multitud creyeron en él y dijeron: '¿Cómo puede ser esto?' Los fariseos y la multitud que murmuraba estas cosas acerca de él, y junto con los jefes de los sacerdotes mandaron a los guardias para arrestarlo. 'Voy a estar con ustedes un poco más de tiempo', afirmó Jesús, 'y luego volveré al que me envió. Me buscarán, pero no me encontrarán. Yo adonde yo voy, no podrán ustedes llegar.' '¿Y cómo puede ser esto?' piensa irónicamente el que no..."

Juego



Lección Principal

¡Bienvenidos a la Escuela Bíblica de Verano!
Esta semana es muy especial ya que estaremos aprendiendo acerca de la vid y sus ramas que se encuentra en la Biblia en Juan capítulo 15. Vamos a ver un verso muy importante de este capítulo. "Yo soy la vid". ¿Quién está hablando aquí??? Jesús ¿Quién es la vid? Jesús.
En una planta, la vid es la parte más fuerte, ya que es la parte que viene desde la tierra y tiene raíces. Cristo es la parte más fuerte de nuestras vidas, y Él tiene unas raíces profundas en Dios.

A nuestro alrededor escuchamos a la gente hablar acerca de Jesús. Lo vemos en las tiendas en diferentes pinturas y figuras, y escuchamos oraciones dirigidas a Él. Escuchamos de fiestas especiales para Él, y de gente que le da un lugar para que repose. Cantamos a Jesús en la iglesia y oramos a Él tan seguido como podemos. Pero, ¿qué dice la Biblia acerca de Jesús? ¿Quién era Él realmente? ¿Qué crees tú sobre Jesús?

La Biblia dice que...

- Jesús es el Hijo de Dios que vino a la tierra para vivir como hombre.
- Jesús vivió una vida perfecta sin pecar, y murió para pagar por nuestros pecados.
- Jesús resucitó y está vivo en el cielo.
- Jesús nos pide creer en Él.
- Jesús nos ofrece vida eterna.
- Jesús es la VID de Juan capítulo 15.

El verso de hoy lo explica claramente:

"Porque tanto amó Dios al mundo, que dio a su Hijo

unigénito, para que todo el que creé en Él no se pierda, sino que tenga vida eterna." Juan 3:16

¡Estamos emocionados con este nuevo EBV, y ser parte de este CLUB! Ahora, todo club alrededor del mundo tiene una oficina central o sede. Cada club está conectado a la oficina principal, así como nosotros estamos conectados a Jesús, quien es la VID. Jesús es como la oficina central para nosotros; Él es nuestra sede. Necesitamos mantenernos enfocados en Él. (Ayuda visual aquí) Miremos todos estos blancos en la pared. Les pido a los maestros que hagan sus tiros, tratando de dar en el centro.

(Destape los títulos de cada blanco) Pero, ¿a qué le apuntaron? Hay maestros que han hecho un buen tiro, dieron en el centro del blanco, pero apuntaron al blanco incorrecto. No nos sirve dar en el blanco, si es el blanco incorrecto. ¡Mantente enfocado en Jesús!

Jesús no es una memoria del pasado. Él está vivo hoy. Él no era alguna persona especial. Él fue y ES el Hijo de Dios. Jesús nos pide creer en Él y nos ofrece vida eterna HOY. Así como Pedro en el sketch de hoy, podemos reconocer por fe quién fue Jesús. ¡Podemos escoger creer!



Ayuda Visual

Prepárese 8 tiros al blanco con títulos y ponlos alrededor del templo. Uno de los títulos es "Jesucristo" y los demás otras cosas como dinero, fama, amigos, popularidad, etc. Tape los títulos. Píde a unos 5-8 maestros que pasen para tirar algo a los blancos. (masa, bola de papel, ligas, etc)



Hockey con Escobas

Para este juego necesitas 2 escobas y una pelota. También es necesario poner 2 porterías. Se forman 2 equipos, uno enfrente del otro y a cada integrante se le asigna un número. Los 2 equipos deben ser del mismo número de participantes. La pelota y las escobas se colocan en el centro de la cancha. El maestro dirá un número, y el niño de cada equipo al que le corresponde ese número, deberá correr, tomar la escoba y tratar de meter el balón en la portería contraria. No se debe tocar el balón con los pies, solamente con la escoba. Cuando se anote el gol, deberán dejar las escobas y la pelota en el centro. Gana el equipo que anote más goles.

Saludos con Movimientos

Día 1: El Básico

Saludo normal

Rota con dedo pulgar

Deslizan las manos con dedos doblados

Jalar fuerte para que suenen los dedos

y lance el brazo hacia atrás

Manualidad

Día 1: Hoy los niños recortarán esta figura en fomi para después colgarla en su Móvil.



Refrigerio

Día 1: Burritos de harina con frijol

ESCOJO CAMBIAR

"Pues todos han pecado y están privados de la gloria de Dios." Romanos 3:23

CLUB EBV... Donde nosotros escogemos lo bueno!!!

lección 2

Sketch 2: Pedro niega a Jesús

Escena: Pedro está detrás de unas ramas escondiéndose y Jesús está al otro lado de la plataforma, atado con unas cuerdas con su cabeza agachada (ASEGÚRATE DE QUE JESÚS Y EL MAFIOSO NO MIREN A PEDRO). El mafioso está cuidando a Jesús para que no se escape, está sentado cerca de la fogata en la playa tomándose una cerveza. Pedro le murmura a la audiencia por detrás de la mesa.

(Es más fácil en la primera sección que Pedro le cuente a la audiencia lo que pasó en la escena, mientras se esconde del mafioso)

- Pedro les cuenta que estaban ellos en el centro comercial en Hermosillo por la mañana
- Repentinamente unos mafiosos llegaron y comenzaron a atacar a Jesús y lo amarraron
- Todos estaban asustados, muchos comenzaron a gritar, pero los mafiosos comenzaron a disparar.
- Los mafiosos subieron a Jesús en una camioneta, pero Pedro pudo seguirlos de lejos.
- Antes de que se perdieran Pedro pudo poner un localizador GPS en el carro en que llevaban a Jesús
- Pedro tomó su moto y los siguió hasta Bahía de Kino
- Pedro le dice a la audiencia que en esos momentos ellos están viendo a los mafiosos que están en la playa de Bahía de Kino

(En esta sección comienzan a actuar Pedro, Jesús y el mafioso)

- Como no queriendo la cosa Pedro comienza a caminar hacia el mafioso y hacia Jesús, y comienzan a charlar sobre el clima.
- El mafioso le alcanza una silla a Pedro
- El mafioso recibe un mensaje en su celular del chofer, con la foto de algunos de los seguidores de Jesús. El mafioso le dice a Pedro que lo están acusando de ser camarada de Jesús.
- Pedro niega esa acusación y dice que no lo conoce.
- Otro de los que están ahí dice que él sí cree que es de ellos (Uno de sus maestros puede gritar desde la audiencia)
- Pedro lo vuelve a negar
- El mafioso le dice que su forma de hablar se parece a los de Guadalajara y no a los del norte y le dice "y creo que tú sí eres de ellos"
- Por tercera vez Pedro lo vuelve a negar, y dice "no sé de lo que están hablando"
- Repentinamente la alarma del celular de Pedro suena y el tono era el canto de un gallito
- Inmediatamente después de la alarma, Jesús levanta la cara y mira directamente a Pedro
- Pedro corre a la orilla de la plataforma y se pone a llorar en voz alta, pidiendo perdón a Jesús.

(Todos salen de la escena y en una tercera escena se ve a Jesús y a Pedro caminando felizmente una vez que Jesús perdonó la traición de Pedro) Jesús le dice a Pedro que va a regresar a Guadalajara por un tiempo, pero van a estar en contacto por el Messenger y por email.

lección 2

ESCOJO LO BUENO
CAMBIAR

Romanos 3:23 "Pues todos han pecado y están privados de la gloria de Dios."

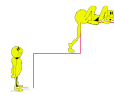
NOSOTROS SOMOS LAS RAMAS

SOPA DE LETRAS


CAMBIAR RAMAS NOSOTROS HUMANOS PECADO
ARREPTIRNOS ALEJARNOS MERECEMOS CASTIGO

| | | | | | | | | | | | | |
|---|---|---|---|---|---|---|---|---|---|---|---|---|
| P | R | S | O | M | E | R | E | C | E | M | O | S |
| C | O | O | S | C | P | R | A | I | B | M | A | C |
| A | R | R | E | P | E | N | T | I | R | N | O | S |
| S | D | T | R | V | C | F | E | O | I | V | A | J |
| T | G | O | A | E | A | S | O | N | A | M | U | H |
| I | N | S | I | D | C | O | P | A | N | Z | I | |
| G | L | O | E | P | O | I | B | R | E | F | I | C |
| O | I | N | B | S | O | N | R | A | J | E | L | A |

No, no, no... Creo que este nos es el camino correcto, ¿por qué no cambiamos?



PEDRO NIEGA A JESÚS



Romanos 6

¿Ke concluiremos? ¿Vamos a Prsistir en el Pkdo. para Ke la gracia abunde iD ninguna manera? nosotros. Ke Hemos muerto al Pkdo. ¿cómo poDmos Quir viviendo en él? ¿AKso nO saBn usTDs Ke todos los Ke fuimos bautizados para unirnos con Cristo Jesús. en realidad fuimos bautizados para participar en su Pkdo. X tanto, medianT el bautismo fuimos Cputados con él en su Pkdo. a fin D Ke. así como Cristo resucito X el poDr D Padre, también nosotros YeBmos una vida nueva.

En Tcto. si Hemos Stado unidos con él en su sin duda también Staremos unidos con él en su resurrección. SaBmos Ke nuStra vieja naturaleza fue crucifkda con él para Ke nuStro Pkminoso PPrdiera su poDr. D modo Ke ya nO siguiéramos siendo D Pkdo: XKe el Ke muere Keda HBrado D Pkdo.

AOrá bien, si Hemos muerto con Cristo. confiamos Ke también viviremos con él. Pues saBmos Ke Cristo. X AB sido levantado D entre los muertos. ya nO pueD volBr a morir: la Pk ya nO tinD dominio sobre él. En Qanto a su Pkdo. murió al Pkdo una Bz y para siempre: en Qanto a su vida, vive para Dios. D la misma manera, también usTDs consiDrenC muertos al Pkdo. PPro vivos para Dios en Cristo Jesús. X lo tanto, nO PPrmitan usTDs Ke el Pkdo reine en su Pkdo. mortal, ni oBDrzan a sus malos Dcos. nO ofrezKn los miembros D su Pkdo como instrumentos D injusticia; al contrario, ofrezKnG + bien a Dios como Kienes An vuelto

Juego



Lección principal

¡Bienvenidos nuevamente al CLUB EBV!!! Muchos de ustedes ya saben la respuesta a la pregunta, "¿Quién es la vid?" Jesús.

Ahora vamos a estudiar la siguiente frase del verso... "Yo soy la vid, y ustedes son las ramas." ¿Qué son las ramas? Son las partes más débiles que salen de la vid, éstas tiene las hojas y el fruto. Ellas no tienen raíces, pero reciben todos sus nutrientes de la vid principal. ¿Quiénes son estas ramas??? ¡NOSOTROS! El verso no está hablando de los 12 discípulos, o de otras personas del tiempo bíblico... Jesús está hablando de ti y de mí: ¡SERES HUMANOS!

Nosotros conocemos quienes son los humanos: es la gente que está alrededor de nosotros, caminando a la escuela, comprando en el abarrote de la esquina, en LEY o SORIANA, trabajando en las fábricas, en el campo y en las oficinas, y muchos vecinos alrededor de ti. Esto somos: somos humanos que estamos en el planeta tierra. Algunas personas parecen malas y otras buenas. Parece que los malos roban y engañan, y los buenos hacen su tarea, asisten a la iglesia, y aun castigan a los malos cuando es necesario. Pero, ¿qué dice la Biblia sobre nosotros los humanos?

El verso de hoy nos ayudará con esto: "Pues todos han pecado y están privados de la gloria de Dios" Romanos 3:23. Aquí suena como que no estamos muy bien.

Es obvio para Dios que TODOS los humanos hemos pecado. Nos hemos equivocado y hemos hecho algo malo en algún punto de nuestra vida. A causa de nuestra mala naturaleza, nos ha venido un castigo: merecemos la muerte, así lo dice este verso de la Biblia: "La paga del pecado es muerte" Romanos 6:23. De hecho, muchos clubs tienen reglas y una lista de cosas que debes cumplir para poder ser parte del club. Sin embargo, ya que los clubs están formados de

humanos, la gente constantemente está rompiendo las reglas de esos clubs.

¡Pero aquí no termina la historia! Jesús nos pide arrepentirnos y alejarnos de nuestros pecados. Él nos pide que decidamos no pecar, y volvernos a Él. Él nos pide que nos conectemos a Él, así como una rama está conectada a la vid.

(Ayuda visual aquí) De hecho, miren este periódico que tengo. Nosotros tratamos de ser buenos, pero al final terminamos pecando, y cada pecado nos rompe en dos... y llegamos a estar todos rotos como este periódico. ¡Pero Jesús es nuestra vid principal, y puede mantenernos unidos! (abra otro periódico)

Aquí está lo que conocemos:

- Toda la gente somos malos de corazón.
- Merecemos el castigo por nuestra maldad.
- Podemos arrepentirnos para Dios, y dejar de hacer cosas malas.
- Necesitamos a Jesús.
- Somos las RAMAS de Juan capítulo 15.

Así como Pedro en el sketch de hoy, podemos cometer errores muy grandes, pero también podemos alejarnos de nuestros pecados, arrepentirnos, y hacer las cosas correctas. ¡Podemos escoger cambiar!



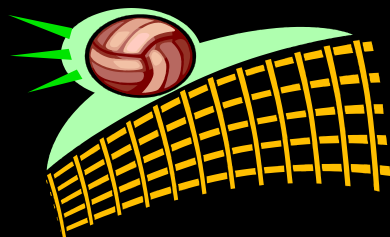
Ayuda Visual

(La primera plana de 2 periódicos iguales se ve mejor) Prepare un sobrecito y pégalo con cinta en una de las hojas del periódico. Doble la otra hoja y escóndela

en el sobrecito que pégaste. Mientras hablas, cuidadosamente rompe la primera hoja sin romper el sobrecito o la hoja que está adentro.

Voleibol Gigante

Llena de aire una bolsa grande de basura, y ciérrala rápido con hilo. Juega voleibol con los niños usando cualquier red improvisada, como una línea de sillas, hilo amarrado a 2 árboles, una línea de platos desechables en la tierra, etc.



Saludos con Movimientos

Día 2: Puño y Mariposa

Puño cerrado golpear arriba y abajo del otro

Puño cerrado golpear de frente

Rotar con el dedo pulgar y sin soltarse subirlos hacia arriba

Manualidad

Día 2: Hoy los niños recortarán esta figura en fomi para después colgarla en su Mobile.



Refrigerio

Día 2: Pico de Gallo

ESCOJO OBEDECER

CLUB EBV... Donde nosotros escogemos lo bueno!!!

lección 3

“Si obedecen mis mandamientos, permanecerán en mi amor, así como yo he obedecido los mandamientos de mi Padre y permanezco en su amor.” Juan 15:10

Sketch 3: Pedro Recibe su Llamado

Escena:

Pedro quiere anunciar a la audiencia cómo conoció a Jesús. Este sketch es muy sencillo, ya que Pedro solo camina de un lado a otro mientras les está platicando los acontecimientos (Jesús no actúa en este día, ni mañana)

- Yo estaba navegando en el internet en un Cyber buscando en Google algunas herramientas que necesitaba para la actualización de mi página para mi trabajo.

- Como algunos de ustedes saben, yo trabajo en una página de Web que ayuda a los que juegan en internet y resuelvo los problemas que los jugadores pueden tener.

- Cuando estaba en el internet me encontré en línea a un tipo que se llamaba Jesús, tenía una página cristiana bien chila (perrona). Su página tenía buena música, predicaciones y libros bien a todo dar, de autores como John Maxwell, Víctor Ricardo y Rick Warren.

- Mientras estaba chateando en el Messenger con Jesús, me invitó a unirme a su página para que sirviera a las personas en su fe y no solo ayudarles a jugar.

- Ese mismo día presenté mi renuncia en el trabajo e inicié mi trabajo con Jesús a pesar de que no tenía salario. Dejé todo para irme al trabajo que me ofrecía.

- Desde ese día mi vida es grandiosa... ¡como un discípulo de Jesús! En esos días no sabía lo famoso que era Jesús, pero ahora sí lo sé. La gente lo ama por todos los lugares que vamos y piensan que es el líder internacional más grande que hay.

lección 3

ESCOJO **LO BUENO**

OBEDECER

Juan 15:10 "Si obedecen mis mandamientos, permanecerán en mi amor, así como yo he obedecido los mandamientos de mi Padre y permanezco en su amor."

ESTOY CONECTADO A JESUS

SOPA DE LETRAS

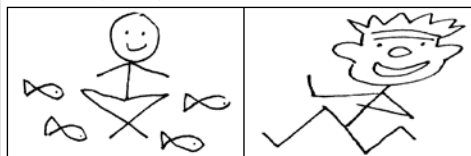
DIOS OBEDECER MANTENGAMOS CONEXION
CONECTADOS PERMANECER OBEEDIENCIA JESUS

| | | | | | | | | | | | | | |
|---|---|---|---|---|---|---|---|---|---|---|---|---|---|
| J | R | G | O | Z | P | R | U | E | B | A | S | C | |
| E | O | M | A | N | T | E | N | G | A | M | O | S | O |
| S | E | N | S | A | C | I | O | N | F | G | G | E | N |
| U | D | O | B | E | D | I | E | N | C | I | A | J | E |
| S | I | E | D | E | V | I | D | A | L | E | O | O | X |
| D | P | E | R | M | A | N | E | C | E | R | Z | I | I |
| A | B | R | E | P | P | I | B | T | E | F | I | C | O |
| O | I | D | S | O | D | A | T | C | E | N | O | C | N |

Hey, hey, hey... Yo puedo hacerlo, no me ayuden, no me ayuden...



PEDRO RECIBE SU LLAMADO



1 Juan 5:1-12

Todo el **Ke** cree **Ke Jesús** es el **Cristo**. **A** nacido **D** Dios, y todo el **Ke** ama al Padre, ama también a sus hijos. Así, **Q**ando amamos a Dios y cumplimos sus **W**, sabemos **Ke** amamos a los hijos **D** Dios. En **Sto** consist^T el **Ke** a Dios: en **Ke** o**B**edez**W**mos sus **W**. Y **Stos** **N** son difíciles **D** cumplir. **W**ke todo el **Ke** **A** nacido **D** Dios **En** **C** al **Ke**. **St**a es la victoria **Ke** **En** **C** al **Ke** nu**St**ra fe. **¿K**ién es el **Ke** **En** **C** al **Ke** si **Ke** el **Ke** cree **Ke Jesús** es el Hijo **D** Dios? **St** es el **Ke** vió **median**T **a** **W**a y sangre.

Jesucristo: **n** sólo medianT **a** **W**a, si **median**T **a** **W**a y sangre. El Espíritu es **K**ien da **T**stimonio **D** **Sto**. **W**ke el Espíritu es la **Br**dad. **S**on los **Ke** dan **T**stimonio, y los **S** **St**án **D** a**Q**uerdo: el Espíritu, el **a** **W**a y la sangre. **A**Cptamos el **T**stimonio **U**ma **W**. **P**ro el **T**stimonio **D** Dios vale mucho **+**, precisament **W**ke es el **T**stimonio **D** Dios. **Ke** el **A** dado a**C**r**K** **D** su Hijo. El **K** cree en el Hijo de Dios a**C**pta **St** **T**stimonio. El **K** **n** cree a Dios lo **A**ce pasar **W** mentiroso. **W** **n** **A**ber creído el **T**stimonio **K** Dios **A** dado a**C**r**K** **D** su Hijo. Y el **T**stimonio es **St**: **K** Dios **W**s **A** dado vida e **T**rna. y **S**a vida **St**a en su Hijo. El **K** **ti**N al Hijo, **ti**N la vida: el **K** **n** **ti**N al Hijo **D** Dios. **n** **ti**N la vida.

Preguntas

Por qué crees que Jesús es el Cristo? _____

Crees que tienes vida eterna? _____ ¿Por qué? _____

Juego



Lección Principal

¡Bienvenidos al tercer día del CLUB EBV!!! ¿Cuántos de ustedes conocen las respuestas a las preguntas de los primeros dos días del CLUB EBV? ¿Quién es la vid? Jesús. Y ¿quiénes son las ramas? Nosotros.

Este día vamos a aprender la siguiente frase del verso... "Yo soy la vid y ustedes son las ramas. El que permanece en mí como yo en él..."

¿Qué significa esto? Jesús quiere que nos MANTENGAMOS CONECTADOS a Él. Necesitamos permanecer en Él, no solo orar de vez en cuando, o leer nuestra Biblia en la iglesia solamente... sino MANTERNOS CONECTADOS a Él todo el tiempo. Pero la parte difícil es... ¿cómo hacemos esto???

El punto de conexión en la vid es muy importante, porque ahí es donde la rama recibe toda su alimentación. De hecho, cualquier planta que se quiebra y no está conectada, se seca y muere.

A ti y a mí nos gusta ser independientes, aprender como sobrevivir en nuestro pueblo, ser el primero en la clase, y no queremos que otros nos engañen. No nos gusta que otros nos den órdenes, diciéndonos qué debemos hacer. Nos gusta cuidarnos a nosotros mismos y poder salir solos. Pero la Biblia nos dice claramente que Jesús mismo quiere cuidar de nosotros. ÉL quiere mirar por nosotros, mantenernos conectados, y protegernos de las cosas malas a nuestro alrededor. ¡Necesitamos conectarnos a Jesús y mantenernos así!

¿Cómo vamos a mantenernos en Él, si físicamente no hay manera de enchufarnos? El verso de hoy nos ayudará con esto: "Si obedecen mis mandamientos, permanecerán en mi amor, así como yo he obedecido los mandamientos de mi Padre y permanezco en su amor." Juan 15:10. Es fácil pensar que estamos conectados, pero la única manera de saber si alguien

está conectado a Jesús, es viendo sus acciones. Nuestra obediencia a Dios es lo que nos mantiene conectados a Él.

(Ayuda visual aquí) Miren este globo y como es lanzado a través de una línea recta. (envíe el globo en el hilo) Ahora miren esto... (envíe un globo suelto) ¿Cuál se fue en línea recta? La obediencia en nuestras vidas nos mantiene derechos, así como este globo.

Un resumen de la obediencia. Aquí está lo básico...


- Jesús nos conoce y nos ve.
- Iniciamos la conexión invitando a Jesús a nuestros corazones.
- Nuestra respuesta a Jesús es OBEDIENCIA.
- Necesitamos mantenernos conectados a Él diariamente.
- Necesitamos permanecer en Jesús así como dice Juan 15.

Jesús nos pide mantenernos conectados a Él, y no caminar nosotros solos. Podemos responder con obediencia así como lo hizo Pedro en el sketch de hoy, dejando todo para obedecer lo más rápido posible. ¡Mantengámonos conectados! ¡Escojamos obedecer!



Ayuda Visual

De antemano amarra un hilo de una extremo al otro del templo. Antes de amarrar un lado del hilo, prepare un tubito de papel como popote chico y ponlo en el hilo. Al momento indicado inflas un globo, sin cerrarlo, y lo pegas con cinta al popote de papel. (un niño le puede ayudar a mantenerlo cerrado)



Carrera con Obstáculos

Antes de la clase construya una pista con obstáculos, puede usar estos elementos: bolsas de papel, donde cada niño deberá meter y sacar su pie; marque un círculo con hilo para formar un lazo, los niños deberán brincararlo; forme un camino con platos desechables, los niños deberán pisar cada plato; haga un montón de madera, los niños deberán pasar por encima de ella; cuelgue globos de un árbol a diferente altura, los niños deberán pasar por abajo sin ser tocados. Los niños deberán recorrer la pista en equipo o por separado, tómese el tiempo. Asegúrese de que todo el equipo participa; se pueden ayudar unos a otros. También usted puede agregar más actividades, tales como: salto de rana, dando vueltas, etc. Ganará el equipo que termine primero el recorrido.



Saludos con Movimientos

Día 3: El Pescado


Junta las palmas de las manos (Muévelas como un pez nadando...)

Peguen las manos 3 veces, quedándose juntos la última vez

Mantener las manos izquierdas juntas La mano derecha se mueve arriba, en medio, abajo, en medio

Manualidad

Día 3: Hoy los niños recortarán esta figura en fomi para después colgarla en su Mobile.



Refrigerio

Día 3: Sandwich en triángulo

Lección principal

Bienvenidos de nuevo al CLUB EBV, como nuestro tiempo se está terminando, vamos a ver si recuerdan las lecciones de esta semana. ¿Quién es la vid? ¡Jesús! Y ¿quiénes son las ramas? ¡Nosotros! ¿Qué debemos hacer? ¡Mantenernos conectados!

Muy bien, es tiempo para una sección más del verso... "Yo soy la vid y ustedes las ramas. El que permanece en mí, como yo en él, dará mucho fruto...". ¿Qué quiere decir esto??? ¿Qué significa dar fruto en el mundo, si realmente no somos plantas???

Vamos a iniciar viendo cómo funciona una planta. Como mencionamos antes, el fruto viene de las ramas, no de la vid. Jesús podría producir fruto desde el cielo, pero no es el plan de Dios, así como la vid no va a tener fruto en ella. Jesús nos ayuda a hacer el fruto, pero debe de salir de NUESTRAS palabras y acciones. ¡Nosotros debemos escoger actuar!

¿Cuál es la cosa importante que necesita una planta para producir fruto en sus ramas??? Primero, necesita estar sana! Segundo, necesitamos solo esperar! Hay diferentes tiempos para el fruto en la vid, por ejemplo, no vamos a tener cada semana del año uvas frescas y maduras. Ahora vamos a ver el fruto. ¿Qué es el fruto en una planta? Es la parte sabrosa que crece en las ramas por tener agua, sol y buena tierra. Entonces, el fruto en nosotros, es la cosa sabrosa que viene de nuestras vidas, cosas amables, cosas especiales, actitudes bondadosas, y todo tipo de deliciosos trozos de amabilidad. ¡Podemos hacer todo tipo de cosas amables, y se dan fácil cuando nos mantenemos conectados a la vid: que es JESÚS!

Miren el verso de hoy: Juan 15:16 dice, "No me escogieron ustedes a mí, sino que yo los escogí a ustedes y los comisioné para que vayan y den fruto, un fruto que perdure". Entonces, tú y yo hemos sido escogidos por Dios para hacer cosas buenas con nuestra vida, y Él planea darnos la fuerza y las ideas para poder hacerlo... mientras nos mantenemos conectados a Él.

(Ayuda Visual aquí) Muchas personas piensan que puede ser aburrido ser un cristiano y que no tenemos nada que hacer. ¡Justo como este sobre, se mira que está completamente vacío! ¡Pero no es el caso! ¡Dios nos ha dado tareas muy suaves para hacer! (abre un lado del sobre y saca las hojas de color. Lee algunas y tíralas hacia el frente)


Todos los clubs tienen tareas suaves y proyectos para los miembros que participan en el club. A veces ayudan a huérfanos, o pintan una escuela, cocinan para la gente que está esperando en un hospital, o hacen proyectos para Navidad. Algunos clubs tienen proyectos específicos con premios que pueden ganar. Por ejemplo, un joven en los boys scouts que aprende a sobrevivir en el bosque, recibe un parche especial en su uniforme. ¡A los clubs les gusta que sus miembros sean **ACTIVOS!** Así como en estos clubs, Dios nos ha dado tareas especiales para que hagamos. Él quiere acción en nuestra vida para que produzca fruto eterno, y ¡Él nos promete una recompensa también!

Juan 15:8 menciona algo muy especial también; al estar conectados a Jesús y produciendo un buen fruto, ¡idamos la gloria a Dios! La gente podrá decir **DIOS ES BUENO**, y lo honrarán mientras nos miran a ti y a mí, haciendo cosas buenas para otros. ¡Esto es asombroso!!! Tú y yo podemos agradecer a Dios, dar fruto, y poner nuestra fe en acción. ¡Podemos escoger actuar!



Ayuda Visual

Para hacer su sobre mágico, usa 2 sobres exactos. Corta la parte de enfrente y mételo adentro del otro y esconde unas hojitas de color. Puedes mostrar que el sobre esta vacío. Al momento indicado, rompes un lado del sobre, y sacas las hojitas. Con un grupo grande es mejor hacer un sobre gigante de un pliego de cartulina.



Beisbol de Caricatura

Esta es una versión diferente del béisbol donde los niños se divertirán. Antes de empezar elabora uno o dos bats, junta dos platos desechables y únelos con cinta, solo deja un espacio por donde los niños meterán sus manos, estos serán los bats. Si no hace mucho aire usa globos, o haz una bola de papel para usarla de pelota. Puedes usar las reglas normales del Béisbol o cambiarlas, usando más o menos bases, pueden correr de espaldas o correr las bases al revés.

Saludos con Movimientos

Día 4: La Pasadita


Da un paso girando el brazo

Chocar las manos arriba y abajo sin dejar de girar

Uno extiende las manos hacia atrás y el otro las choca

Manualidad

Día 4: Hoy los niños recortarán esta figura en fomi para después colgarla en su Mobile.



Refrigerio

Día 4: Nachos sencillos

ESCOJO DEPENDER

CLUB EBV... Donde nosotros escogemos lo bueno!!!

“Yo soy la vid y ustedes son las ramas. El que permanece en mí, como yo en él, dará mucho fruto; separados de mí no pueden ustedes hacer nada.” Juan 15:5

lección 5

Sketch 5:

Pedro Camina sobre el Agua

Escena: Anuncia a la audiencia que va a llegar el Huracán “NORTON”, este se va a internar por la costa de Baja California y va a tocar tierra por Los Mochis Sinaloa. Amenaza con destruir muchas casas y vidas en estos estados.

Las noticias sugieren que nadie se embarque, especialmente en el barco LOGOS.

(Si puedes tener algunos efectos de sonido especiales de barcos sería muy llamativo)

- Jesús invita a Pedro y a algunos de los jóvenes a unas pláticas que tenía, solo que ellos se tienen que ir primero y después Jesús los alcanzaría, así que les compra los boletos del barco LOGOS y salen del Puerto de Guaymas al día siguiente.
- Jesús les dice que el terminaría sus pláticas en Guaymas, se despediría de la gente y los alcanzaría al día siguiente en La Baja. Ellos partieron a pesar de las alertas que había del Huracán “NORTON”.
- Jesús se pone a orar en la orilla del escenario y dura un buen rato orando.
- Mientras Jesús ora, Pedro está en el centro del escenario preparándose para el viaje. Salen y la cosa se pone dura con el huracán. Pedro actúa una serie de cosas: compra comida, come, luego se marea y vomita lo que se comió, toma una siesta, luego vuelve a comprar más botanitas y se vuelve a poner fuerte la marejada y de nuevo vomita las botanitas. (Señale a los chicos que han pasado 5 horas desde la última vez que vieron a Jesús)
- Pedro comienza a ponerse cada vez más enfermo y se va a con su amigo a la parte trasera del barco, al estar viendo las olas, mira algo que parece ser un fantasma caminando sobre el agua!
- Todos comienzan a gritar de miedo ¡UN FANTASMA! Luego, Jesús les contesta diciéndoles “SOY YO, JESÚS, NO TENGAN MIEDO”
- Pedro le pide a Jesús unirsele en el agua...Jesús le contesta “por supuesto que puedes venir” “Ven”
- Pedro comienza a bajarse por la escalera para meterse al agua, sus amigos se ponen nerviosos y se van a buscar al capitán del barco (sería bueno si tienen una pequeña escalera de tijera en la que se pueda subir y bajar fácilmente)
- Pedro se baja por completo hasta el agua y mirando a Jesús comienza a caminar también sobre el agua hacia Él.
- En el instante en que Pedro mira hacia el agua se asusta y comienza a hundirse lentamente. Jesús lo alcanza y lo salva.
- Juntos de nuevo caminan sobre el agua y se suben al LOGOS por la escalera. Ahora los dos están seguros en el barco.
- En cuanto se suben al barco el huracán se calma y la tranquilidad del mar regresa.

(Para cerrar el acto que algunos maestros pasen al frente diciendo “Que tremendo estuvo esto, Jesús realmente es el Hijo de Dios”)

lección 5



Juan 15:5 “Yo soy la vid y ustedes son las ramas. El que permanece en mí, como yo en él, dará mucho fruto; separados de mí no pueden ustedes hacer nada.”

DEPENDO DE CRISTO

SOPA DE LETRAS


DEPENDER SEPARADOS NADA JESUS
PODEMOS IMPOSIBLE SECAR MORIR

| | | | | | | | | | | | | |
|---|---|---|---|---|---|---|---|---|---|---|---|---|
| E | L | B | I | S | O | P | M | I | E | R | A | P |
| R | O | Z | U | C | I | O | N | A | E | A | P | O |
| T | E | S | T | A | R | I | O | D | F | C | G | D |
| I | E | S | R | I | P | F | N | O | I | E | I | E |
| J | G | E | R | E | V | E | D | A | L | S | O | M |
| I | N | O | S | E | P | A | R | A | D | O | S | O |
| A | L | R | E | E | P | I | B | T | E | F | I | S |
| G | N | A | D | A | V | L | A | I | T | S | O | E |

He estudiado tanto y no puedo sacar buenas calificaciones, pero con Dios, sé que lo voy a lograr, síiiii...



PEDRO CAMINA SOBRE EL AGUA




Juan 15:1-17

→Yo soy la vid y ustedes son las ramas. El que permanece en mí, como yo en él, dará mucho fruto; separados de mí no pueden ustedes hacer nada.”

→Yo soy la vid y ustedes son las ramas. El que permanece en mí, como yo en él, dará mucho fruto; separados de mí no pueden ustedes hacer nada. El que no permanece en mí es desechado y se cae, como las ramas que se recogen. Y arrojan al fuego y se queman. Si permanece en mí y mis palabras permanecen en ustedes, pidan lo que quieran, y se les concederá. Mi Padre es glorificado cuando ustedes dan mucho fruto y muestran así que son mis discípulos.

→Así como el Padre me ha amado a mí, también yo los he amado a ustedes. Permanezcan en mí. Si obedecen mis mandamientos, permanecerán en mí y se alegrarán en su amor. Les he dicho esto para que tengan mi alegría y así su alegría sea completa. Y este es mi amor: que se amen los unos a los otros, como yo los he amado. Nadie tiene el amor grande que el dar la vida por sus amigos.

Juego



Lección principal

¡Bienvenidos al último día del EBV!!! Vamos a ver si

recuerdan las lecciones de la semana:

¿Quién es la vid? (Jesús)

¿Quiénes son las ramas? (Nosotros)

¿Qué necesitamos hacer? (Mantenernos conectados)

¿Qué pasa si nos mantenemos conectados? (Damos fruto)

Y la última pregunta.... ¿Tenemos otra opción??? (¡NO!)

Esta es la última parte del verso... "Yo soy la vid ustedes son las ramas. El que permanece en mí, como yo en él, dará mucho fruto; separados de mí no pueden ustedes hacer nada". ¿Nos está diciendo que apartados de Jesús podemos hacer un poquito? ¡NO! ¿Qué podemos hacer por nosotros mismos??? ¡NADA!

Esto es bastante obvio con una planta de vid que está en el campo. Si quiebras unas ramas de la vid, se van a secar y morir. Estas ramas no pueden producir fruto, y ya no tienen valor para el agricultor.

En el mundo de hoy, es muy fácil estar desconectados y sentirnos débiles. La gente espera de nosotros que nos portemos bien, que obedezcamos a nuestros padres, que asistamos a la iglesia, que hagamos nuestra tarea, ¡pero es TAAAAAAAAN difícil! Si nos desconectamos de la vid, ¡viene a ser imposible que hagamos todas esas cosas correctamente! Solo a través del poder de Jesús es que podemos vivir una buena vida y llena de fruto. Necesitamos escoger por una vida que dependa de Jesús. De hecho, actualmente es imposible vivir una vida cristiana perfecta... ¡pero con Dios, todas las cosas son posibles!!!

Muchos clubs tienen una tarjeta especial de membresía... cada persona debe llenar unos requisitos básicos para ser miembros. A veces hay que pagar cuotas y a veces hay que cumplir algún proyecto. ¿Qué tipo de pago o proyecto necesitamos hacer? Está claro aquí que necesitamos mantenernos conectados. Podemos ver en este verso que nuestro requisito principal es mantenernos conectados a Jesús, mantenernos conectados a la vid, para no secarnos y morir.

Este día vamos a asegurarnos de memorizar el verso. "Yo soy la vid y ustedes son las ramas. El que permanece en mí, como yo en él, dará mucho fruto; separados de mí no pueden ustedes hacer nada." Juan 15:5

Pedro fue enfrentado a algo imposible... caminar sobre el agua. ¡Y lo hizo; Pedro salió del barco y caminó sobre el agua!!! Nosotros normalmente no somos enfrentados con una necesidad de caminar sobre el agua como Pedro, pero sí somos enfrentados a muchos retos cada semana, hacer algunos de ellos es completamente imposible para nosotros. ¡A veces Dios nos pide perdonar a alguien, dar el último peso que está en nuestro bolsillo, o vivir una vida cristiana perfecta! ¡PODEMOS hacer lo imposible, pero, ¿podemos hacerlo sin Jesús? ¡No! Si queremos vivir como Dios nos pide, ¿hay otra manera de hacerlo? ¡NO! ¡Debemos mantenernos conectados a Jesús!!!

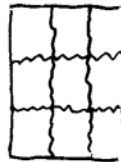
(Ayuda Visual aquí) Ahora mismo yo les voy a mostrar algo imposible. (invita que pasen 9 niños y dales un trozo de papel. Pídeles que escriban su nombre en el papel, y ponlos en la bolsa) Yo puedo escoger el papel que José (cualquier niño) escogió... ¡este es!!! Si, ¡yo pude hacer algo imposible! ¡Yo estoy conectado a la vid: JESÚS!!!! ¡Yo escojo depender!

Vamos a revisar por última vez las lecciones de la semana...

¿Quién es la vid? (Jesús) ¿Quiénes son las ramas?

(Nosotros) ¿Qué necesitamos hacer? (Mantenernos

conectados) ¿Qué pasa si estamos conectados? (Damos fruto) ¿Tenemos otra opción? (¡NO!)



Ayuda Visual

En frente de los niños, rompe una hoja de papel en 9 como el dibujo. Ya que los niños escriban sus nombres en las hojitas, mételos en una bolsa. De las 9 piezas, uno tiene los 4 lados rotos. Mira a que niño le diste esta hoja, y escoges ese niño para sacar su hojita de la bolsa. (Sin ver será fácil encontrar la hoja)



Captura la Bandera

Se forman 2 equipos. Cada miembro de los equipos se pondrá una banda de color en el brazo para identificar de qué equipo es. Cada equipo tendrá una bandera, y éstas estarán a los extremos de la cancha. El juego consiste en que cada equipo planee una estrategia para que pueda tomar la bandera del equipo contrario y traerla a su territorio. Un niño saldrá del juego cuando sea tocado por un contrario. Se tendrá que marcar un área de seguridad donde todos se podrán mover con libertad. Todo el que se encuentre en esta área aunque sea tocado no saldrá del juego. Es importante marcar bien esta área. El equipo que está defendiendo su bandera, no puede tocarla tocando y debe estar a un metro separado de ella. El maestro y otros adultos servirán de árbitros.

Saludos con Movimientos

Día 5: Power Ranger

Doblan el brazo y chocan los codos

Sin despegar el codo se toman del pulgar

Levanten las manos unidas

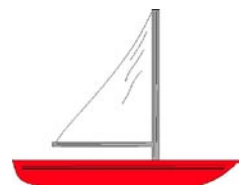
Cierren el puño y lo ponen en su pecho

Extienden el brazo con fuerza

manteniendo su puño cerrado

Manualidad

Día 5: Hoy los niños recortarán esta figura en fomi para después colgarla en su Mobile.



Refrigerio

Día 5: Gelatina

CD CLUB EBV

1. Te alabo 7 veces al Día
2. Casa de Dios
3. Jesucristo es la Vid
4. Rock de la EBV
5. Mucho Brinco
6. Perfume a tus Pies
7. Vencedores
8. Eres Todo Poderoso
9. Tu Nombre
10. El gozo Semanal

Te alabo 7 veces al día

G C
Te alabo 7 veces al día
G D
7 veces hoy te alabare
G C
Tu te gozas al oírme cantar
G D G
7 veces te alabare

G
1 por mi familia
G
2 por mis amigos
G
3 por tu gracia y tu bondad
C
4 por la luna y las estrellas
G
5 por que se que tu vivo estas
C
6 por la comida que a diario me das
D
7 pues camino y al cielo yo voy

La Casa de Dios

C G Am F
Mejor es un día en la casa de Dios
C G Am F
Que mil años lejos de Él
C G Am A
Prefiero un rincón en la casa de Dios
C G Am
Que todo el palacio de un rey
C G F
Que todo el palacio de un rey

C G
Ven conmigo a la casa de Dios
Am F
Celebraremos juntos su amor
C G F
Haremos fiesta en honor de aquel que nos amó
C G
Estando aquí en la casa de Dios
Am F
Alegraremos su corazón
C G F
Le brindaremos ofrendas de obediencia y amor
C G-Am-F-C-G-F
¡En la casa de Dios!

Arde mi alma, arde de amor
Por aquel que me dio la vida
Por eso le anhela mi corazón
Anhela de su compañía
Anhela de su compañía

Jesucristo es la VID

Lección 1

Aquí estamos en el EBV
Donde siempre lo bueno hay que escoger
Escojo creer
Aun sin ver

Separado de Él nada puedo hacer
JESUCRISTO ES LA VID, JESUCRISTO ES LA VID

Lección 2

Aquí estamos en el EBV
Donde siempre lo bueno hay que esperar
Escojo cambiar
En vez de pecar

Separado de Él me da ganas llorar
JESUCRISTO ES LA VID, JESUCRISTO ES LA VID

Lección 3

Aquí estamos en el EBV
Donde siempre lo bueno hay que escoger
Obedecer
Yo con Él

Separado de Él nada puedo hacer
JESUCRISTO ES LA VID, JESUCRISTO ES LA VID

Lección 4

Aquí estamos en el EBV
Donde siempre lo bueno hay que esperar
Escojo actuar
Y fruto dar

Separado de Él me da ganas llorar
JESUCRISTO ES LA VID, JESUCRISTO ES LA VID

Lección 5

Aquí estamos en el EBV
Donde siempre lo bueno hay que escoger
Y depender
En la fuerza de Él

Separado de Él nada puedo hacer
JESUCRISTO ES LA VID, JESUCRISTO ES LA VID

Rock de la EBV

G7
Había una fiesta aquí en la misión
G7
El grupo EBV empezó a tocar
G7
Tocaron alabanza y todos se animó
G7
Y un líder se paró y empezó a bailar...

CORO:
C7
Cantar
G7
Todo el mundo a brincar
D7
Todo el mundo en la misión
G7
Corrieron a la EBV

G7
Dijo un chico que se animó
G7
Párete amigo vamos a entrar
G7
Ven aquí volando vamos a cantar
G7
La EBV en el templo va a comenzar...

Mucho Brinco

Yaaaaaaaaaaaaaaaaaaaaaaaaaaaaa Vamos al EBV

sibiriki sibiri sibiriki po

(here we go), mucho brinco, mucho brinco

mucho brinco, mucho brinco

Ven a la iglesia, todos a gozar
Con los saludos vamos a empezar
Escoge tu amigo, prepárate ya
muestra agilidad con 'el básico'

'Puño y mariposa', vamos a volar
Con 'el pescado', manos a chocar
'La pasadita', está en lo IN
Con el 'power ranger' llegamos al fin

coro:
mucho brinco, mucho brinco (en la EBV)
mucho brinco, mucho brinco

A la EBV, iré
Imposible todos dijeron, yo se
No piensan que lo podemos lograr
Los 5 días en la EBV estar

coro:
mucho brinco, mucho brinco (en la EBV)
mucho brinco, mucho brinco

Ven a la iglesia, todos a gozar
Con los saludos vamos a empezar
Escoge tu amigo, prepárate ya
muestra agilidad con 'el básico'

'Puño y mariposa', vamos a volar
Con 'el pescado', manos a chocar
'La pasadita', esta en lo IN

Con el 'power ranger' llegamos al fin

coro:
mucho brinco, mucho brinco (en la EBV)
mucho brinco, mucho brinco

aya yai que va aya yai que va (caliente)
sibiriki po sibiriki po (pal cielo)

coro:
mucho brinco, mucho brinco (en la EBV)
mucho brinco, mucho brinco

Vamos a brincar y vamos a gozar
y vamos a brincar y vamos a gozar
vamos a brincar y vamos a gozar
vamos vamos a brincar y vamos a gozar

here we go estarán 5 días sin limite en el
templo
sibiriki po

Perfume a tus pies

G D Em
Cuando pienso en tu amor y en tu fidelidad
C D G

No puedo hacer más que postrarme y adorar

G D C
Cuando pienso en lo que has sido y hasta donde me has traído

D
Me asombro de ti

Em C
No me quiero conformar

Em C
He probado y quiero más

Coro:

G D
Yo quiero enamorarme más de ti

Em
Enséñame a amarte y a vivir

C
Conforme a tu justicia y tu verdad

G
Con mi vida quiero adorar

D
Todo lo que tengo y lo que soy

Em
Todo lo que he sido te lo doy

D C
Que mi vida sea para ti

D G
Como un perfume a tus pies

Cuando pienso en tu cruz

Y en todo lo q has dado

Tu sangre por mi

Por borrar mi pecado

Cuando pienso en tu mano

Hasta aquí hemos llegado

Por tu fidelidad

Vencedores

Em
Somos el ejército de Dios con su poder
vamos a ganar nuestras armas no son carnales
en nosotros su Espíritu está el enemigo tendrá
que huir al escuchar a nuestro ejército
rugir le recordamos que su imperio
terminó porque sabe que es un perdedor

E F#m G#
y caerán, caerán ante nuestro Dios.

C#m E F#m A
Vencedores, vencedores somos en Cristo

C#m E F#m G#
vencedores, vencedores en su poder

C#m E F#m A
vencedores, vencedores somos en Cristo

F#m G# C#m
este es el tiempo que Cristo reinará con poder.

Eres Todo Poderoso

Bm G D A

La única razón de mi adoración, eres Tú mi Jesús

Bm G D A

El único motivo para vivir, eres Tú mi Señor

Bm G D A

Mi única verdad está en Ti, eres mi luz y mi salvación

Bm G D A

Mi único amor eres Tú Señor, y por siempre te alabaré.

Bm G D A

Tú eres Todopoderoso, eres grande y majestuoso

Bm G D A

Eres fuerte, invencible, y no hay nadie como Tú.

Bm G D A

// Tú eres Todopoderoso, eres grande y majestuoso

Bm G D A

Eres fuerte, invencible, y no hay nadie como Tú. //

Tu nombre

G C D G

Desde que aparece el Sol

G C D G

tu nos das una canción

G C Am G

que desde aquí se eleva a Ti

C D G

glorificándote

CORO

Em C D

Tu nombre poderosa torre fuerte

Em C D

Tu nombre un refugio cual ninguno

Em C D

Tu nombre que los pueblos lo declaren

C D

Pues solo un nombre puede salvar

G

y es Jesús

En tu nombre oramos hoy

Llénanos el corazón

Y danos fuerzas para andar

glorificándote

música para la EBV

El Gozo Semanal

C
Yo me gozo lunes
Yo me gozo martes
G
Yo me gozo miércoles
F
Yo me gozo jueves
Yo me gozo viernes
C
Sábado también
Al llegar domingo
Sigo con mi gozo
F
Les diré por que
C
Es que tengo a Cristo
G
Que me da la dicha
C
De gozarme en El
C G
Un Cristo vivo puede más que un diablo
C
Pobre diablo muerto
G
Si te sientes triste si te sientes solo
G
Ven a Jesucristo y El te hará feliz

¡MATERIALES PARA 2009!



'El Laboratorio de Lucas'
Unidades 1 y 2
26 lecciones
Tiene un enfoque a la vida de Cristo, con los niños leyendo el libro de Lucas.

'La Armadura de Dios'
Unidad 3
10 lecciones
Tiene un enfoque de ver como la iglesia del libro de Hechos aplica la armadura, con los niños leyendo el libro de Hechos.



Los materiales tienen libros del alumno para 4 edades:

| | |
|------------------|----------------------|
| Peques (4-6) | Intermedios (7-9) |
| Pre-adoc (10-12) | Adolescentes (13-15) |

Listo para tener lecciones todo el año... para la Escuela Dominical o para un Club entresemana, totalmente...

gratis

Pídelos en la oficina del ministerio provision o en un evento de capacitación. ¡No te las pierdas!

¡Inspiración para TI!

Testimonios de Eventos:

"Yo había decidido dejar el ministerio con niños después de haber trabajado por varios años; así, decidí asistir al evento y Dios me animó para continuar trabajando en la obra, me sentí inspirada para seguir adelante sabiendo que Dios me estaba hablando específicamente!"

"Yo asistí al evento aun cuando no había decidido servir en el ministerio de niños. Recibí muchas ideas de cómo podía ayudar. Ahí mismo durante el break pude platicar con la esposa del pastor de cómo podía empezar a trabajar. Salí animada, motivada y con nuevas herramientas en mis manos, lista para empezar mi nuevo ministerio."

"He trabajado en el ministerio de niños por más de 25 años, y siempre me gusta asistir a todos los eventos de capacitación; siempre encuentro nuevas ideas, y me gusta conocer a otros maestros; me hace sentir que no estoy solo en este ministerio. Definitivamente no me quiero perder ningún evento en mi ciudad sin importar el costo."



Involucra más personas en su equipo para que sean más efectivos, más entusiastas... y mejor equipados para servir con excelencia

"Maestros Fabulosos"

Taller de 4 horas
Gratis
¡Encuétralo
en 25 ciudades!

**MAESTROS
TROS
FABU
LOSOS** capacitación 2009

"Regreso al Futuro"

Congreso de 2 días
Costo \$150
Hermosillo/ Cd. Obregón
Mochis/ Culiacan

CONGRESO DE CAPACITACIÓN
para el Liderazgo Infantil
**REGRESO
AL FUTURO**
2009


Para más información, visítanos en la web: www.provisionmexico.com

Te invitamos al...

CLUB

FEV

Un evento
especial
para niños!



Donde:

Cuando:

¡COVER GRATIS!

¿POR QUÉ NO DARLES AMBOS A LOS NIÑOS?



**Campamento
NAVE
2009
30 Junio
al 3 Julio**

La Escuela Dominical es el lugar donde los niños crecen en su fe y el campamento es donde se animan a tomar decisiones importantes.

¿Por qué no pruebas el combo perfecto? ...Escuela Dominical todo el año y el campamento NAVE en el verano.

Necesitamos invertir en el desarrollo espiritual de los niños.

Ministerio Pro-Visión



Elaborado por Ministerio Pro-Visión, reservamos los derechos. Les damos permiso de hacer copias del material para sus necesidades o para bendecir a otros ministerios; no para vender.

¡Gracias al equipo creativo del material!
Dwight y Kristina Krauss, Germán Alcántar,
y Rubén Cantúa

Toda la Escritura tomado de la Nueva Versión Internacional. Usado con Permiso. Impreso en Huatabampo en las oficinas de Ministerio Pro-Visión

Para más información, contáctanos a
kristi@pro-vismex.com
o llámanos a 647-404-4897
Ministerio Provisión
Huatabampo, Sonora, México